

## PROJEKT

**Uchwała Nr .....**  
**Rady Miasta Żyrardowa**  
**z dnia .....**

**w sprawie: uchwalenia zmiany wieloletniej prognozy finansowej Miasta Żyrardowa  
na lata 2011-2042.**

Na podstawie art. 226, art. 227, art. 228, art. 230 ust. 6 i art. 243 ustawy z dnia 27 sierpnia 2009 r. o finansach publicznych (Dz. U. Nr 157, poz. 1240 z późn. zm.) oraz art. 121 ust. 8 i art. 122 ust. 2 i 3 ustawy z dnia 27 sierpnia 2009 r. – Przepisy wprowadzające ustawę o finansach publicznych (Dz. U. Nr 157, poz. 1241 z późn. zm.) w związku z art. 169 – 171 ustawy z dnia 30 czerwca 2005 r. o finansach publicznych (t.j. Dz. U. z 2005 r. Nr 249, poz. 2104 z późn. zm.) uchwała się, co następuje:

### § 1.

W Uchwale Nr V/24/11 Rady Miasta Żyrardowa z dnia 27 stycznia 2011 w sprawie uchwalenia Wieloletniej Prognozy Finansowej Miasta na lata 2011 – 2042 wprowadza się następujące zmiany:

- 1) Dokonuje się zmiany w Tabelarycznej Prezentacji Wieloletniej Prognozy Finansowej Miasta na lata 2011-2042, zgodnie z załącznikiem Nr 1 do niniejszego zarządzenia.
- 2) Dokonuje się zmiany w Tabelarycznej Prezentacji Przedsięwzięć do Wieloletniej Prognozy Finansowej Miasta na lata 2011- 2042, zgodnie z załącznikiem Nr 2 do niniejszej uchwały.
- 3) Dokonuje się zmian w Objasnieniach do Wieloletniej Prognozy Finansowej Miasta na lata 2011-2042, zgodnie z załącznikiem Nr 3 do niniejszej uchwały.

### § 2.

Wykonanie Uchwały powierza się Prezydentowi Miasta.

### § 3.

Uchwała wchodzi w życie z dniem podjęcia.

Przewodniczący Rady Miasta Żyrardowa

PREZYDENT MIASTA

Andrzej Wilk



# Wieloletnia Prognoza Finansowa

Załącznik Nr 1 do Uchwały Nr z dnia 2011r.

Rok	z tego:			Wydatki bieżące (bez odsetek i provizji od: kredytów i pożyczek oraz wymitowanych papierów wartościowych)	w tym:			w tym:			wydatki bieżące objęte limitem art. 226 ust. 4 ufp
	z tego:				w tym:			w tym:			
	1	1a	1b		1c	2	2a	2b	2c	2d	
		dochody bieżące	dochody majątkowe	ze sprzedaży majątku		na wynagrodzenia i składki od nich naliczane	związane z funkcjonowaniem organów JST	z tytułu gwarancji i poręczeń,	gwarancje i poręczenia podlegające wyłączeniu z limitów spłaty zobowiązań z art. 243 ufp/169sufp		
2011	a	108 457 582,89	16 916 488,47	11 860 170,36	104 830 033,37	45 397 872,85	10 993 744,29	1 389 784,00	0,00	5 099 984,00	
	b	2 961 024,00	0,00	0,00	1 490 810,48	869 227,37	-14 523,00	0,00	0,00	0,00	
	c	122 413 047,36	16 916 488,47	11 860 170,36	103 339 222,89	44 528 645,48	11 008 267,29	1 389 784,00	0,00	5 099 984,00	
2012	a	118 886 548,85	105 957 930,85	11 000 000,00	94 020 567,85	45 777 829,42	10 941 150,00	4 721 877,30	0,00	6 691 204,18	
	b	0,00	0,00	0,00	0,00	0,00	0,00	0,00	0,00	0,00	
	c	118 886 548,85	105 957 930,85	11 000 000,00	94 020 567,85	45 777 829,42	10 941 150,00	4 721 877,30	0,00	6 691 204,18	
2013	a	122 186 641,00	112 258 023,00	8 000 000,00	95 336 411,00	46 922 275,16	10 971 150,00	5 701 179,07	0,00	6 513 011,82	
	b	0,00	0,00	0,00	0,00	0,00	0,00	0,00	0,00	0,00	
	c	122 186 641,00	112 258 023,00	8 000 000,00	95 336 411,00	46 922 275,16	10 971 150,00	5 701 179,07	0,00	6 513 011,82	
2014	a	122 036 641,00	115 108 023,00	5 000 000,00	92 536 311,00	48 095 332,03	11 001 150,00	4 322 744,52	0,00	4 322 744,52	
	b	0,00	0,00	0,00	0,00	0,00	0,00	0,00	0,00	0,00	
	c	122 036 641,00	115 108 023,00	5 000 000,00	92 536 311,00	48 095 332,03	11 001 150,00	4 322 744,52	0,00	4 322 744,52	
2015	a	122 595 041,00	118 666 423,00	2 000 000,00	94 102 611,00	49 297 715,34	11 031 000,00	4 115 595,80	0,00	4 115 595,80	
	b	0,00	0,00	0,00	0,00	0,00	0,00	0,00	0,00	0,00	
	c	122 595 041,00	118 666 423,00	2 000 000,00	94 102 611,00	49 297 715,34	11 031 000,00	4 115 595,80	0,00	4 115 595,80	
2016	a	123 064 462,00	120 135 844,00	1 000 000,00	92 876 232,00	50 530 158,24	11 061 000,00	3 196 171,68	0,00	3 196 171,68	
	b	0,00	0,00	0,00	0,00	0,00	0,00	0,00	0,00	0,00	
	c	123 064 462,00	120 135 844,00	1 000 000,00	92 876 232,00	50 530 158,24	11 061 000,00	3 196 171,68	0,00	3 196 171,68	
2017	a	124 147 100,00	121 247 100,00	2 900 000,00	95 449 350,00	51 793 412,17	11 091 000,00	1 415 294,00	0,00	1 415 294,00	
	b	0,00	0,00	0,00	0,00	0,00	0,00	0,00	0,00	0,00	
	c	124 147 100,00	121 247 100,00	2 900 000,00	95 449 350,00	51 793 412,17	11 091 000,00	1 415 294,00	0,00	1 415 294,00	
2018	a	123 000 000,00	120 050 000,00	2 950 000,00	93 726 375,00	53 088 247,48	11 121 000,00	1 667 510,46	0,00	1 667 510,46	
	b	0,00	0,00	0,00	0,00	0,00	0,00	0,00	0,00	0,00	
	c	123 000 000,00	120 050 000,00	2 950 000,00	93 726 375,00	53 088 247,48	11 121 000,00	1 667 510,46	0,00	1 667 510,46	

Rok	Dochody ogółem,			z tego:				w tym:				wydatki bieżące objęte limitem art. 226 ust. 4 ufp	
	1			2		3		4		5			
	1a	1b	1c	2	3a	3b	3c	3d	4a	4b	4c		
2019	a	118 530 241,00	2 980 000,00	0,00	92 582 866,00	11 151 000,00	277 428,28	0,00	54 415 453,67	11 151 000,00	277 428,28	0,00	277 428,28
	b	0,00	0,00	0,00	0,00	0,00	0,00	0,00	0,00	0,00	0,00	0,00	0,00
	c	121 510 241,00	2 980 000,00	0,00	92 582 866,00	11 151 000,00	277 428,28	0,00	54 415 453,67	11 151 000,00	277 428,28	0,00	277 428,28
2020	a	122 100 000,00	3 100 000,00	0,00	93 280 102,00	11 181 000,00	250 000,00	0,00	55 775 840,01	11 181 000,00	250 000,00	0,00	250 000,00
	b	0,00	0,00	0,00	0,00	0,00	0,00	0,00	0,00	0,00	0,00	0,00	0,00
	c	122 100 000,00	3 100 000,00	0,00	93 280 102,00	11 181 000,00	250 000,00	0,00	55 775 840,01	11 181 000,00	250 000,00	0,00	250 000,00
2021	a	122 605 000,00	3 105 000,00	0,00	96 765 000,00	11 211 000,00	250 000,00	0,00	57 170 236,01	11 211 000,00	250 000,00	0,00	250 000,00
	b	0,00	0,00	0,00	0,00	0,00	0,00	0,00	0,00	0,00	0,00	0,00	0,00
	c	122 605 000,00	3 105 000,00	0,00	96 765 000,00	11 211 000,00	250 000,00	0,00	57 170 236,01	11 211 000,00	250 000,00	0,00	250 000,00
2022	a	123 110 000,00	3 110 000,00	0,00	96 890 000,00	11 241 000,00	250 000,00	0,00	58 599 491,91	11 241 000,00	250 000,00	0,00	250 000,00
	b	0,00	0,00	0,00	0,00	0,00	0,00	0,00	0,00	0,00	0,00	0,00	0,00
	c	123 110 000,00	3 110 000,00	0,00	96 890 000,00	11 241 000,00	250 000,00	0,00	58 599 491,91	11 241 000,00	250 000,00	0,00	250 000,00
2023	a	123 615 000,00	3 115 000,00	0,00	97 795 000,00	11 271 000,00	250 000,00	0,00	60 064 479,21	11 271 000,00	250 000,00	0,00	250 000,00
	b	0,00	0,00	0,00	0,00	0,00	0,00	0,00	0,00	0,00	0,00	0,00	0,00
	c	123 615 000,00	3 115 000,00	0,00	97 795 000,00	11 271 000,00	250 000,00	0,00	60 064 479,21	11 271 000,00	250 000,00	0,00	250 000,00
2024	a	124 120 000,00	3 120 000,00	0,00	97 940 000,00	11 301 000,00	250 000,00	0,00	61 566 091,19	11 301 000,00	250 000,00	0,00	250 000,00
	b	0,00	0,00	0,00	0,00	0,00	0,00	0,00	0,00	0,00	0,00	0,00	0,00
	c	124 120 000,00	3 120 000,00	0,00	97 940 000,00	11 301 000,00	250 000,00	0,00	61 566 091,19	11 301 000,00	250 000,00	0,00	250 000,00
2025	a	124 120 000,00	3 120 000,00	0,00	97 940 000,00	11 301 000,00	250 000,00	0,00	61 566 091,19	11 301 000,00	250 000,00	0,00	250 000,00
	b	0,00	0,00	0,00	0,00	0,00	0,00	0,00	0,00	0,00	0,00	0,00	0,00
	c	124 120 000,00	3 120 000,00	0,00	97 940 000,00	11 301 000,00	250 000,00	0,00	61 566 091,19	11 301 000,00	250 000,00	0,00	250 000,00
2026	a	124 120 000,00	3 120 000,00	0,00	97 940 000,00	11 301 000,00	250 000,00	0,00	61 566 091,19	11 301 000,00	250 000,00	0,00	250 000,00
	b	0,00	0,00	0,00	0,00	0,00	0,00	0,00	0,00	0,00	0,00	0,00	0,00
	c	124 120 000,00	3 120 000,00	0,00	97 940 000,00	11 301 000,00	250 000,00	0,00	61 566 091,19	11 301 000,00	250 000,00	0,00	250 000,00
2027	a	124 120 000,00	3 120 000,00	0,00	97 940 000,00	11 301 000,00	250 000,00	0,00	61 566 091,19	11 301 000,00	250 000,00	0,00	250 000,00
	b	0,00	0,00	0,00	0,00	0,00	0,00	0,00	0,00	0,00	0,00	0,00	0,00
	c	124 120 000,00	3 120 000,00	0,00	97 940 000,00	11 301 000,00	250 000,00	0,00	61 566 091,19	11 301 000,00	250 000,00	0,00	250 000,00
2028	a	124 120 000,00	3 120 000,00	0,00	97 940 000,00	11 301 000,00	250 000,00	0,00	61 566 091,19	11 301 000,00	250 000,00	0,00	250 000,00
	b	0,00	0,00	0,00	0,00	0,00	0,00	0,00	0,00	0,00	0,00	0,00	0,00
	c	124 120 000,00	3 120 000,00	0,00	97 940 000,00	11 301 000,00	250 000,00	0,00	61 566 091,19	11 301 000,00	250 000,00	0,00	250 000,00

Rok	z tego:			w tym:				wydatki bieżące objęte limitem art. 226 ust. 4 ufp			
	1	2		2a	2b	2c	w tym:				
		1a	1b				1c		z tytułu gwarancji i poręczeń,	gwarancje i poręczenia podlegające wyłączeniu z limitów spłaty zobowiązań z art. 243 ufp/169sufp	2e
	Dochody ogółem,	dochody bieżące	dochody majątkowe	ze sprzedaży majątku	Wydatki bieżące (bez odsetek i prowizji od: kredytów i pożyczek oraz wyemitowanych papierów wartościowych)	na wynagrodzenia i składki od nich naliczane	związane z funkcjonowaniem organów JST				
2029	a	124 120 000,00	121 000 000,00	3 120 000,00	0,00	97 940 000,00	61 566 091,19	11 301 000,00	250 000,00	0,00	250 000,00
	b	0,00	0,00	0,00	0,00	0,00	0,00	0,00	0,00	0,00	0,00
	c	124 120 000,00	121 000 000,00	3 120 000,00	0,00	97 940 000,00	61 566 091,19	11 301 000,00	250 000,00	0,00	250 000,00
2030	a	124 120 000,00	121 000 000,00	3 120 000,00	0,00	97 940 000,00	61 566 091,19	11 301 000,00	250 000,00	0,00	250 000,00
	b	0,00	0,00	0,00	0,00	0,00	0,00	0,00	0,00	0,00	0,00
	c	124 120 000,00	121 000 000,00	3 120 000,00	0,00	97 940 000,00	61 566 091,19	11 301 000,00	250 000,00	0,00	250 000,00
2031	a	124 120 000,00	121 000 000,00	3 120 000,00	0,00	97 940 000,00	61 566 091,19	11 301 000,00	250 000,00	0,00	250 000,00
	b	0,00	0,00	0,00	0,00	0,00	0,00	0,00	0,00	0,00	0,00
	c	124 120 000,00	121 000 000,00	3 120 000,00	0,00	97 940 000,00	61 566 091,19	11 301 000,00	250 000,00	0,00	250 000,00
2032	a	124 120 000,00	121 000 000,00	3 120 000,00	0,00	97 940 000,00	61 566 091,19	11 301 000,00	250 000,00	0,00	250 000,00
	b	0,00	0,00	0,00	0,00	0,00	0,00	0,00	0,00	0,00	0,00
	c	124 120 000,00	121 000 000,00	3 120 000,00	0,00	97 940 000,00	61 566 091,19	11 301 000,00	250 000,00	0,00	250 000,00
2033	a	124 120 000,00	121 000 000,00	3 120 000,00	0,00	97 940 000,00	61 566 091,19	11 301 000,00	250 000,00	0,00	250 000,00
	b	0,00	0,00	0,00	0,00	0,00	0,00	0,00	0,00	0,00	0,00
	c	124 120 000,00	121 000 000,00	3 120 000,00	0,00	97 940 000,00	61 566 091,19	11 301 000,00	250 000,00	0,00	250 000,00
2034	a	124 120 000,00	121 000 000,00	3 120 000,00	0,00	97 940 000,00	61 566 091,19	11 301 000,00	250 000,00	0,00	250 000,00
	b	0,00	0,00	0,00	0,00	0,00	0,00	0,00	0,00	0,00	0,00
	c	124 120 000,00	121 000 000,00	3 120 000,00	0,00	97 940 000,00	61 566 091,19	11 301 000,00	250 000,00	0,00	250 000,00
2035	a	124 120 000,00	121 000 000,00	3 120 000,00	0,00	97 940 000,00	61 566 091,19	11 301 000,00	240 000,00	0,00	240 000,00
	b	0,00	0,00	0,00	0,00	0,00	0,00	0,00	0,00	0,00	0,00
	c	124 120 000,00	121 000 000,00	3 120 000,00	0,00	97 940 000,00	61 566 091,19	11 301 000,00	240 000,00	0,00	240 000,00
2036	a	124 120 000,00	121 000 000,00	3 120 000,00	0,00	97 940 000,00	61 566 091,19	11 301 000,00	240 000,00	0,00	240 000,00
	b	0,00	0,00	0,00	0,00	0,00	0,00	0,00	0,00	0,00	0,00
	c	124 120 000,00	121 000 000,00	3 120 000,00	0,00	97 940 000,00	61 566 091,19	11 301 000,00	240 000,00	0,00	240 000,00
2037	a	124 120 000,00	121 000 000,00	3 120 000,00	0,00	97 940 000,00	61 566 091,19	11 301 000,00	240 000,00	0,00	240 000,00
	b	0,00	0,00	0,00	0,00	0,00	0,00	0,00	0,00	0,00	0,00
	c	124 120 000,00	121 000 000,00	3 120 000,00	0,00	97 940 000,00	61 566 091,19	11 301 000,00	240 000,00	0,00	240 000,00
2038	a	124 120 000,00	121 000 000,00	3 120 000,00	0,00	97 940 000,00	61 566 091,19	11 301 000,00	266 000,00	0,00	266 000,00
	b	0,00	0,00	0,00	0,00	0,00	0,00	0,00	0,00	0,00	0,00
	c	124 120 000,00	121 000 000,00	3 120 000,00	0,00	97 940 000,00	61 566 091,19	11 301 000,00	266 000,00	0,00	266 000,00



Rok	Różnica (1-2)	Nadwyżka budżetowa z lat ubiegłych plus wolne środki, zgodnie z art. 217 ufp	w tym: nadwyżka budżetowa z lat ubiegłych plus wolne środki, zgodnie z art. 217 ufp, angażowane na pokrycie deficytu budżetu roku bieżącego	Inne przychody nie związane z zaciągnięciem długu	Środki do dyspozycji (3+4+5)	Spłata i obsługa długu	z tego:		
							rozchody z tytułu spłaty rat kapitałowych oraz wykupu papierów wartościowych	wydatki bieżące na obsługę długu	
	3	4	4a	5	6	7	7a	7b	
2011	a	20 544 037,99	374 061,53	374 061,53	123 600,00	21 041 699,52	5 740 539,00	3 840 399,00	1 900 140,00
	b	1 470 213,52	0,00	0,00	0,00	1 470 213,52	-3 323 621,72	-3 323 621,72	0,00
	c	19 073 824,47	374 061,53	374 061,53	123 600,00	19 571 486,00	9 064 160,72	7 164 020,72	1 900 140,00
2012	a	24 865 981,00	0,00	0,00	123 600,00	24 989 581,00	10 052 954,01	8 408 224,01	1 644 730,00
	b	0,00	0,00	0,00	0,00	0,00	0,00	0,00	0,00
	c	24 865 981,00	0,00	0,00	123 600,00	24 989 581,00	10 052 954,01	8 408 224,01	1 644 730,00
2013	a	26 850 230,00	0,00	0,00	123 600,00	26 973 830,00	5 773 830,00	4 300 000,00	1 473 830,00
	b	0,00	0,00	0,00	0,00	0,00	0,00	0,00	0,00
	c	26 850 230,00	0,00	0,00	123 600,00	26 973 830,00	5 773 830,00	4 300 000,00	1 473 830,00
2014	a	29 500 330,00	0,00	0,00	123 600,00	29 623 930,00	6 823 930,00	5 500 000,00	1 323 930,00
	b	0,00	0,00	0,00	0,00	0,00	0,00	0,00	0,00
	c	29 500 330,00	0,00	0,00	123 600,00	29 623 930,00	6 823 930,00	5 500 000,00	1 323 930,00
2015	a	28 492 430,00	0,00	0,00	123 600,00	28 616 030,00	6 716 030,00	5 550 000,00	1 166 030,00
	b	0,00	0,00	0,00	0,00	0,00	0,00	0,00	0,00
	c	28 492 430,00	0,00	0,00	123 600,00	28 616 030,00	6 716 030,00	5 550 000,00	1 166 030,00
2016	a	30 188 230,00	0,00	0,00	115 200,00	30 303 430,00	6 803 430,00	5 800 000,00	1 003 430,00
	b	0,00	0,00	0,00	0,00	0,00	0,00	0,00	0,00
	c	30 188 230,00	0,00	0,00	115 200,00	30 303 430,00	6 803 430,00	5 800 000,00	1 003 430,00
2017	a	28 697 750,00	0,00	0,00	115 200,00	28 697 750,00	6 697 750,00	5 800 000,00	897 750,00
	b	0,00	0,00	0,00	0,00	0,00	0,00	0,00	0,00
	c	28 697 750,00	0,00	0,00	115 200,00	28 697 750,00	6 697 750,00	5 800 000,00	897 750,00
2018	a	29 273 625,00	0,00	0,00	0,00	29 273 625,00	5 673 625,00	5 000 000,00	673 625,00
	b	0,00	0,00	0,00	0,00	0,00	0,00	0,00	0,00
	c	29 273 625,00	0,00	0,00	0,00	29 273 625,00	5 673 625,00	5 000 000,00	673 625,00
2019	a	28 927 375,00	0,00	0,00	0,00	28 927 375,00	5 427 375,00	5 000 000,00	427 375,00
	b	0,00	0,00	0,00	0,00	0,00	0,00	0,00	0,00
	c	28 927 375,00	0,00	0,00	0,00	28 927 375,00	5 427 375,00	5 000 000,00	427 375,00
2020	a	28 819 898,00	0,00	0,00	0,00	28 819 898,00	5 319 898,00	5 000 000,00	319 898,00
	b	0,00	0,00	0,00	0,00	0,00	0,00	0,00	0,00
	c	28 819 898,00	0,00	0,00	0,00	28 819 898,00	5 319 898,00	5 000 000,00	319 898,00
2021	a	25 840 000,00	0,00	0,00	0,00	25 840 000,00	2 340 000,00	2 000 000,00	340 000,00
	b	0,00	0,00	0,00	0,00	0,00	0,00	0,00	0,00
	c	25 840 000,00	0,00	0,00	0,00	25 840 000,00	2 340 000,00	2 000 000,00	340 000,00

Rok	Różnica (1-2)		4	w tym:		5	6	7	z tego:	
	Nadwyżka budżetowa z lat ubiegłych plus wolne środki, zgodnie z art. 217 ufp			nadwyżka budżetowa z lat ubiegłych plus wolne środki, zgodnie z art. 217 ufp, angażowane na pokrycie deficytu budżetu roku bieżącego					rozchody z tytułu spłaty rat kapitałowych oraz wykupu papierów wartościowych	
	3		4a	4b	4c	5	6	7	7a	7b
2022	a	26 220 000,00	0,00	0,00	0,00	0,00	26 220 000,00	2 320 000,00	2 000 000,00	320 000,00
	b	0,00	0,00	0,00	0,00	0,00	0,00	0,00	0,00	0,00
	c	26 220 000,00	0,00	0,00	0,00	0,00	26 220 000,00	2 320 000,00	2 000 000,00	320 000,00
2023	a	25 820 000,00	0,00	0,00	0,00	0,00	25 820 000,00	1 820 000,00	1 500 000,00	320 000,00
	b	0,00	0,00	0,00	0,00	0,00	0,00	0,00	0,00	0,00
	c	25 820 000,00	0,00	0,00	0,00	0,00	25 820 000,00	1 820 000,00	1 500 000,00	320 000,00
2024	a	26 180 000,00	0,00	0,00	0,00	0,00	26 180 000,00	2 180 000,00	2 000 000,00	180 000,00
	b	0,00	0,00	0,00	0,00	0,00	0,00	0,00	0,00	0,00
	c	26 180 000,00	0,00	0,00	0,00	0,00	26 180 000,00	2 180 000,00	2 000 000,00	180 000,00
2025	a	26 180 000,00	0,00	0,00	0,00	0,00	26 180 000,00	180 000,00	0,00	180 000,00
	b	0,00	0,00	0,00	0,00	0,00	0,00	0,00	0,00	0,00
	c	26 180 000,00	0,00	0,00	0,00	0,00	26 180 000,00	180 000,00	0,00	180 000,00
2026	a	26 180 000,00	0,00	0,00	0,00	0,00	26 180 000,00	180 000,00	0,00	180 000,00
	b	0,00	0,00	0,00	0,00	0,00	0,00	0,00	0,00	0,00
	c	26 180 000,00	0,00	0,00	0,00	0,00	26 180 000,00	180 000,00	0,00	180 000,00
2027	a	26 180 000,00	0,00	0,00	0,00	0,00	26 180 000,00	180 000,00	0,00	180 000,00
	b	0,00	0,00	0,00	0,00	0,00	0,00	0,00	0,00	0,00
	c	26 180 000,00	0,00	0,00	0,00	0,00	26 180 000,00	180 000,00	0,00	180 000,00
2028	a	26 180 000,00	0,00	0,00	0,00	0,00	26 180 000,00	180 000,00	0,00	180 000,00
	b	0,00	0,00	0,00	0,00	0,00	0,00	0,00	0,00	0,00
	c	26 180 000,00	0,00	0,00	0,00	0,00	26 180 000,00	180 000,00	0,00	180 000,00
2029	a	26 180 000,00	0,00	0,00	0,00	0,00	26 180 000,00	180 000,00	0,00	180 000,00
	b	0,00	0,00	0,00	0,00	0,00	0,00	0,00	0,00	0,00
	c	26 180 000,00	0,00	0,00	0,00	0,00	26 180 000,00	180 000,00	0,00	180 000,00
2030	a	26 180 000,00	0,00	0,00	0,00	0,00	26 180 000,00	180 000,00	0,00	180 000,00
	b	0,00	0,00	0,00	0,00	0,00	0,00	0,00	0,00	0,00
	c	26 180 000,00	0,00	0,00	0,00	0,00	26 180 000,00	180 000,00	0,00	180 000,00
2031	a	26 180 000,00	0,00	0,00	0,00	0,00	26 180 000,00	180 000,00	0,00	180 000,00
	b	0,00	0,00	0,00	0,00	0,00	0,00	0,00	0,00	0,00
	c	26 180 000,00	0,00	0,00	0,00	0,00	26 180 000,00	180 000,00	0,00	180 000,00
2032	a	26 180 000,00	0,00	0,00	0,00	0,00	26 180 000,00	180 000,00	0,00	180 000,00
	b	0,00	0,00	0,00	0,00	0,00	0,00	0,00	0,00	0,00
	c	26 180 000,00	0,00	0,00	0,00	0,00	26 180 000,00	180 000,00	0,00	180 000,00

Rok	Różnica (1-2)	Nadwyżka budżetowa z lat ubiegłych plus wolne środki, zgodnie z art. 217 ufp	w tym:		Inne przychody nie związane z zaciągnięciem długu	Środki do dyspozycji (3+4+5)	Splata i obsługa długu	z tego:	
			Nadwyżka budżetowa z lat ubiegłych plus wolne środki, zgodnie z art. 217 ufp	nadwyżka budżetowa z lat ubiegłych plus wolne środki, zgodnie z art. 217 ufp, angażowane na pokrycie deficytu budżetu roku bieżącego				rozchody z tytułu spłaty rat kapitałowych oraz wykupu papierów wartościowych	wydatki bieżące na obsługę długu
	3	4	4a	5	6	7	7a	7b	
2033	a	0,00	0,00	0,00	26 180 000,00	180 000,00	0,00	180 000,00	0,00
	b	0,00	0,00	0,00	0,00	0,00	0,00	0,00	0,00
	c	26 180 000,00	0,00	0,00	0,00	26 180 000,00	180 000,00	0,00	180 000,00
2034	a	0,00	0,00	0,00	26 180 000,00	180 000,00	0,00	180 000,00	0,00
	b	0,00	0,00	0,00	0,00	0,00	0,00	0,00	0,00
	c	26 180 000,00	0,00	0,00	26 180 000,00	180 000,00	0,00	180 000,00	0,00
2035	a	0,00	0,00	0,00	26 180 000,00	180 000,00	0,00	180 000,00	0,00
	b	0,00	0,00	0,00	0,00	0,00	0,00	0,00	0,00
	c	26 180 000,00	0,00	0,00	26 180 000,00	180 000,00	0,00	180 000,00	0,00
2036	a	0,00	0,00	0,00	26 180 000,00	180 000,00	0,00	180 000,00	0,00
	b	0,00	0,00	0,00	0,00	0,00	0,00	0,00	0,00
	c	26 180 000,00	0,00	0,00	26 180 000,00	180 000,00	0,00	180 000,00	0,00
2037	a	0,00	0,00	0,00	26 180 000,00	180 000,00	0,00	180 000,00	0,00
	b	0,00	0,00	0,00	0,00	0,00	0,00	0,00	0,00
	c	26 180 000,00	0,00	0,00	26 180 000,00	180 000,00	0,00	180 000,00	0,00
2038	a	0,00	0,00	0,00	26 180 000,00	180 000,00	0,00	180 000,00	0,00
	b	0,00	0,00	0,00	0,00	0,00	0,00	0,00	0,00
	c	26 180 000,00	0,00	0,00	26 180 000,00	180 000,00	0,00	180 000,00	0,00
2039	a	0,00	0,00	0,00	26 180 000,00	180 000,00	0,00	180 000,00	0,00
	b	0,00	0,00	0,00	0,00	0,00	0,00	0,00	0,00
	c	26 180 000,00	0,00	0,00	26 180 000,00	180 000,00	0,00	180 000,00	0,00
2040	a	0,00	0,00	0,00	26 180 000,00	180 000,00	0,00	180 000,00	0,00
	b	0,00	0,00	0,00	0,00	0,00	0,00	0,00	0,00
	c	26 180 000,00	0,00	0,00	26 180 000,00	180 000,00	0,00	180 000,00	0,00
2041	a	0,00	0,00	0,00	26 180 000,00	180 000,00	0,00	180 000,00	0,00
	b	0,00	0,00	0,00	0,00	0,00	0,00	0,00	0,00
	c	26 180 000,00	0,00	0,00	26 180 000,00	180 000,00	0,00	180 000,00	0,00
2042	a	0,00	0,00	0,00	26 180 000,00	180 000,00	0,00	180 000,00	0,00
	b	0,00	0,00	0,00	0,00	0,00	0,00	0,00	0,00
	c	26 180 000,00	0,00	0,00	26 180 000,00	180 000,00	0,00	180 000,00	0,00



Rok	8	9	10	w tym:		11	12
				Wydatki majątkowe	wydatki majątkowe objęte limitem art. 226 ust. 4 ufp		
	Inne rozchody (bez spłaty długu np. udzielane pożyczki)	"Środki do dyspozycji (6-7-8)"	Wydatki majątkowe	Wydatki majątkowe objęte limitem art. 226 ust. 4 ufp	Przychody (kredyty, pożyczki, emisje obligacji)	"Rozliczenie budżetu (9-10+11)"	
2011	a	0,00	15 301 160,52	26 301 160,52	19 530 971,52	11 000 000,00	0,00
	b	0,00	4 793 835,24	4 793 835,24	5 043 835,24	0,00	0,00
	c	0,00	10 507 325,28	21 507 325,28	14 487 136,28	11 000 000,00	0,00
2012	a	0,00	14 936 626,99	14 936 626,99	8 071 630,00	0,00	0,00
	b	0,00	0,00	0,00	-2 275 250,00	0,00	0,00
	c	0,00	14 936 626,99	14 936 626,99	10 346 880,00	0,00	0,00
2013	a	0,00	21 200 000,00	21 200 000,00	0,00	0,00	0,00
	b	0,00	0,00	0,00	0,00	0,00	0,00
	c	0,00	21 200 000,00	21 200 000,00	0,00	0,00	0,00
2014	a	0,00	22 800 000,00	22 800 000,00	0,00	0,00	0,00
	b	0,00	0,00	0,00	0,00	0,00	0,00
	c	0,00	22 800 000,00	22 800 000,00	0,00	0,00	0,00
2015	a	0,00	21 900 000,00	21 900 000,00	0,00	0,00	0,00
	b	0,00	0,00	0,00	0,00	0,00	0,00
	c	0,00	21 900 000,00	21 900 000,00	0,00	0,00	0,00
2016	a	0,00	23 500 000,00	23 500 000,00	0,00	0,00	0,00
	b	0,00	0,00	0,00	0,00	0,00	0,00
	c	0,00	23 500 000,00	23 500 000,00	0,00	0,00	0,00
2017	a	0,00	22 000 000,00	22 000 000,00	0,00	0,00	0,00
	b	0,00	0,00	0,00	0,00	0,00	0,00
	c	0,00	22 000 000,00	22 000 000,00	0,00	0,00	0,00
2018	a	0,00	23 600 000,00	23 600 000,00	0,00	0,00	0,00
	b	0,00	0,00	0,00	0,00	0,00	0,00
	c	0,00	23 600 000,00	23 600 000,00	0,00	0,00	0,00
2019	a	0,00	23 500 000,00	23 500 000,00	0,00	0,00	0,00
	b	0,00	0,00	0,00	0,00	0,00	0,00
	c	0,00	23 500 000,00	23 500 000,00	0,00	0,00	0,00
2020	a	0,00	23 500 000,00	23 500 000,00	0,00	0,00	0,00
	b	0,00	0,00	0,00	0,00	0,00	0,00
	c	0,00	23 500 000,00	23 500 000,00	0,00	0,00	0,00
2021	a	0,00	23 500 000,00	23 500 000,00	0,00	0,00	0,00
	b	0,00	0,00	0,00	0,00	0,00	0,00
	c	0,00	23 500 000,00	23 500 000,00	0,00	0,00	0,00

Rok	8	9	10	w tym:		11	12
				Wydanki majątkowe	wydanki majątkowe objęte limitem art. 226 ust. 4 ufp		
	Inne rozchody (bez spłaty długu np. udzielane pożyczki)	"Środki do dyspozycji (6-7-8)"	Wydanki majątkowe		Przychody (kredyty, pożyczki, emisje obligacji)	"Rozliczenie budżetu (9-10+11)"	
2022	a	0,00	23 900 000,00	23 900 000,00	0,00	0,00	0,00
	b	0,00	0,00	0,00	0,00	0,00	0,00
	c	0,00	23 900 000,00	23 900 000,00	0,00	0,00	0,00
2023	a	0,00	24 000 000,00	24 000 000,00	0,00	0,00	0,00
	b	0,00	0,00	0,00	0,00	0,00	0,00
	c	0,00	24 000 000,00	24 000 000,00	0,00	0,00	0,00
2024	a	0,00	24 000 000,00	24 000 000,00	0,00	0,00	0,00
	b	0,00	0,00	0,00	0,00	0,00	0,00
	c	0,00	24 000 000,00	24 000 000,00	0,00	0,00	0,00
2025	a	0,00	26 000 000,00	26 000 000,00	0,00	0,00	0,00
	b	0,00	0,00	0,00	0,00	0,00	0,00
	c	0,00	26 000 000,00	26 000 000,00	0,00	0,00	0,00
2026	a	0,00	26 000 000,00	26 000 000,00	0,00	0,00	0,00
	b	0,00	0,00	0,00	0,00	0,00	0,00
	c	0,00	26 000 000,00	26 000 000,00	0,00	0,00	0,00
2027	a	0,00	26 000 000,00	26 000 000,00	0,00	0,00	0,00
	b	0,00	0,00	0,00	0,00	0,00	0,00
	c	0,00	26 000 000,00	26 000 000,00	0,00	0,00	0,00
2028	a	0,00	26 000 000,00	26 000 000,00	0,00	0,00	0,00
	b	0,00	0,00	0,00	0,00	0,00	0,00
	c	0,00	26 000 000,00	26 000 000,00	0,00	0,00	0,00
2029	a	0,00	26 000 000,00	26 000 000,00	0,00	0,00	0,00
	b	0,00	0,00	0,00	0,00	0,00	0,00
	c	0,00	26 000 000,00	26 000 000,00	0,00	0,00	0,00
2030	a	0,00	26 000 000,00	26 000 000,00	0,00	0,00	0,00
	b	0,00	0,00	0,00	0,00	0,00	0,00
	c	0,00	26 000 000,00	26 000 000,00	0,00	0,00	0,00
2031	a	0,00	26 000 000,00	26 000 000,00	0,00	0,00	0,00
	b	0,00	0,00	0,00	0,00	0,00	0,00
	c	0,00	26 000 000,00	26 000 000,00	0,00	0,00	0,00
2032	a	0,00	26 000 000,00	26 000 000,00	0,00	0,00	0,00
	b	0,00	0,00	0,00	0,00	0,00	0,00
	c	0,00	26 000 000,00	26 000 000,00	0,00	0,00	0,00

Rok	8		9	10	w tym:		11	12
	Inne rozchody (bez spłaty długu np. udzielane pożyczki)	"Środki do dyspozycji (6-7-8)"			Wydatki majątkowe	wydatki majątkowe objęte limitem art. 226 ust. 4 ufp		
2033	a	0,00	26 000 000,00	26 000 000,00	0,00	0,00	0,00	0,00
	b	0,00	0,00	0,00	0,00	0,00	0,00	0,00
	c	0,00	26 000 000,00	26 000 000,00	0,00	0,00	0,00	0,00
2034	a	0,00	26 000 000,00	26 000 000,00	0,00	0,00	0,00	0,00
	b	0,00	0,00	0,00	0,00	0,00	0,00	0,00
	c	0,00	26 000 000,00	26 000 000,00	0,00	0,00	0,00	0,00
2035	a	0,00	26 000 000,00	26 000 000,00	0,00	0,00	0,00	0,00
	b	0,00	0,00	0,00	0,00	0,00	0,00	0,00
	c	0,00	26 000 000,00	26 000 000,00	0,00	0,00	0,00	0,00
2036	a	0,00	26 000 000,00	26 000 000,00	0,00	0,00	0,00	0,00
	b	0,00	0,00	0,00	0,00	0,00	0,00	0,00
	c	0,00	26 000 000,00	26 000 000,00	0,00	0,00	0,00	0,00
2037	a	0,00	26 000 000,00	26 000 000,00	0,00	0,00	0,00	0,00
	b	0,00	0,00	0,00	0,00	0,00	0,00	0,00
	c	0,00	26 000 000,00	26 000 000,00	0,00	0,00	0,00	0,00
2038	a	0,00	26 000 000,00	26 000 000,00	0,00	0,00	0,00	0,00
	b	0,00	0,00	0,00	0,00	0,00	0,00	0,00
	c	0,00	26 000 000,00	26 000 000,00	0,00	0,00	0,00	0,00
2039	a	0,00	26 000 000,00	26 000 000,00	0,00	0,00	0,00	0,00
	b	0,00	0,00	0,00	0,00	0,00	0,00	0,00
	c	0,00	26 000 000,00	26 000 000,00	0,00	0,00	0,00	0,00
2040	a	0,00	26 000 000,00	26 000 000,00	0,00	0,00	0,00	0,00
	b	0,00	0,00	0,00	0,00	0,00	0,00	0,00
	c	0,00	26 000 000,00	26 000 000,00	0,00	0,00	0,00	0,00
2041	a	0,00	26 000 000,00	26 000 000,00	0,00	0,00	0,00	0,00
	b	0,00	0,00	0,00	0,00	0,00	0,00	0,00
	c	0,00	26 000 000,00	26 000 000,00	0,00	0,00	0,00	0,00
2042	a	0,00	26 000 000,00	26 000 000,00	0,00	0,00	0,00	0,00
	b	0,00	0,00	0,00	0,00	0,00	0,00	0,00
	c	0,00	26 000 000,00	26 000 000,00	0,00	0,00	0,00	0,00

Rok	Kwota długu			w tym:		Kwota zobowiązań związku współwzornego przez jst przypadających do spłaty w danym roku budżetowym podlegająca doliczeniu zgodnie z art. 244 ufp	15	15a	15b	Relacja (Db- Wb+Dsm)/Do, o której mowa w art. 243 w danym roku	Spełnienie wskaźnika spłaty z art. 243 ufp po uwzględnieniu art. 244 ufp
	13	13a	13b	14	15						
2011	a	56 805 268,85	0,00	0,00	0,00	5,69%	6,17%	5,69%	10,84%	TAK	
	b	-4 376 576,88	0,00	0,00	0,00						
	c	61 181 845,73	0,00	0,00	0,00	8,54%	6,17%	8,54%	9,90%	NIE	
2012	a	52 868 224,01	0,00	0,00	0,00	12,43%	6,12%	12,43%	17,91%	NIE	
	b	0,00	0,00	0,00	0,00						
	c	52 868 224,01	0,00	0,00	0,00	12,43%	5,81%	12,43%	17,91%	NIE	
2013	a	45 150 000,00	0,00	0,00	0,00	9,39%	11,85%	9,39%	19,19%	TAK	
	b	0,00	0,00	0,00	0,00						
	c	45 150 000,00	0,00	0,00	0,00	9,39%	11,53%	9,39%	19,19%	TAK	
2014	a	39 650 000,00	0,00	0,00	0,00	9,13%	15,98%	9,13%	21,51%	TAK	
	b	0,00	0,00	0,00	0,00						
	c	39 650 000,00	0,00	0,00	0,00	9,13%	15,67%	9,13%	21,51%	TAK	
2015	a	34 100 000,00	0,00	0,00	0,00	8,84%	19,54%	8,84%	20,72%	TAK	
	b	0,00	0,00	0,00	0,00						
	c	34 100 000,00	0,00	0,00	0,00	8,84%	19,54%	8,84%	20,72%	TAK	
2016	a	28 300 000,00	0,00	0,00	0,00	8,13%	20,47%	8,13%	22,15%	TAK	
	b	0,00	0,00	0,00	0,00						
	c	28 300 000,00	0,00	0,00	0,00	8,13%	20,47%	8,13%	22,15%	TAK	
2017	a	22 500 000,00	0,00	0,00	0,00	6,54%	21,46%	6,54%	20,06%	TAK	
	b	0,00	0,00	0,00	0,00						
	c	22 500 000,00	0,00	0,00	0,00	6,54%	21,46%	6,54%	20,06%	TAK	
2018	a	17 500 000,00	0,00	0,00	0,00	5,97%	20,98%	5,97%	20,85%	TAK	
	b	0,00	0,00	0,00	0,00						
	c	17 500 000,00	0,00	0,00	0,00	5,97%	20,98%	5,97%	20,85%	TAK	
2019	a	12 500 000,00	0,00	0,00	0,00	4,69%	21,02%	4,69%	21,00%	TAK	
	b	0,00	0,00	0,00	0,00						
	c	12 500 000,00	0,00	0,00	0,00	4,69%	21,02%	4,69%	21,00%	TAK	
2020	a	7 500 000,00	0,00	0,00	0,00	4,56%	20,64%	4,56%	20,80%	TAK	
	b	0,00	0,00	0,00	0,00						
	c	7 500 000,00	0,00	0,00	0,00	4,56%	20,64%	4,56%	20,80%	TAK	
2021	a	5 500 000,00	0,00	0,00	0,00	2,11%	20,88%	2,11%	18,27%	TAK	
	b	0,00	0,00	0,00	0,00						
	c	5 500 000,00	0,00	0,00	0,00	2,11%	20,88%	2,11%	18,27%	TAK	

Rok	Kwota długu	w tym:			Kwota zobowiązań związku współtworzonego przez jst przypadających do spłaty w danym roku budżetowym podlegająca doliczeniu zgodnie z art. 244 ufp	Relacja planowanej łącznej kwoty spłat zobowiązań do dochodów	Maksymalny dopuszczalny wskaźnik spłaty z art. 243 ufp	Planowana łączna kwota spłaty zobowiązań po uwzględnieniu art. 244	Relacja (Db-Wb+Dsm)/Do, o której mowa w art. 243 w danym roku	Spełnienie wskaźnika spłaty z art. 243 ufp po uwzględnieniu art. 244 ufp
		łączna kwota wyłączeń z art. 243 ust. 3 pkt 1 ufp oraz art. 170 ust. 3 sufp	kwota wyłączeń z art. 243 ust. 3 pkt 1 ufp oraz art. 169 ust. 3 sufp przypadająca na dany rok budżetowy	13b						
2022	a	3 500 000,00	0,00	0,00	0,00	2,09%	20,02%	2,09%	18,51%	TAK
	b	0,00	0,00	0,00	0,00					
	c	3 500 000,00	0,00	0,00	0,00	2,09%	20,02%	2,09%	18,51%	TAK
2023	a	2 000 000,00	0,00	0,00	0,00	1,67%	19,19%	1,67%	18,11%	TAK
	b	0,00	0,00	0,00	0,00					
	c	2 000 000,00	0,00	0,00	0,00	1,67%	19,19%	1,67%	18,11%	TAK
2024	a	0,00	0,00	0,00	0,00	1,96%	18,30%	1,96%	18,43%	TAK
	b	0,00	0,00	0,00	0,00					
	c	0,00	0,00	0,00	0,00	1,96%	18,30%	1,96%	18,43%	TAK
2025	a	0,00	0,00	0,00	0,00	0,35%	18,35%	0,35%	18,43%	TAK
	b	0,00	0,00	0,00	0,00					
	c	0,00	0,00	0,00	0,00	0,35%	18,35%	0,35%	18,43%	TAK
2026	a	0,00	0,00	0,00	0,00	0,35%	18,32%	0,35%	18,43%	TAK
	b	0,00	0,00	0,00	0,00					
	c	0,00	0,00	0,00	0,00	0,35%	18,32%	0,35%	18,43%	TAK
2027	a	0,00	0,00	0,00	0,00	0,35%	18,43%	0,35%	18,43%	TAK
	b	0,00	0,00	0,00	0,00					
	c	0,00	0,00	0,00	0,00	0,35%	18,43%	0,35%	18,43%	TAK
2028	a	0,00	0,00	0,00	0,00	0,35%	18,43%	0,35%	18,43%	TAK
	b	0,00	0,00	0,00	0,00					
	c	0,00	0,00	0,00	0,00	0,35%	18,43%	0,35%	18,43%	TAK
2029	a	0,00	0,00	0,00	0,00	0,35%	18,43%	0,35%	18,43%	TAK
	b	0,00	0,00	0,00	0,00					
	c	0,00	0,00	0,00	0,00	0,35%	18,43%	0,35%	18,43%	TAK
2030	a	0,00	0,00	0,00	0,00	0,35%	18,43%	0,35%	18,43%	TAK
	b	0,00	0,00	0,00	0,00					
	c	0,00	0,00	0,00	0,00	0,35%	18,43%	0,35%	18,43%	TAK
2031	a	0,00	0,00	0,00	0,00	0,35%	18,43%	0,35%	18,43%	TAK
	b	0,00	0,00	0,00	0,00					
	c	0,00	0,00	0,00	0,00	0,35%	18,43%	0,35%	18,43%	TAK
2032	a	0,00	0,00	0,00	0,00	0,35%	18,43%	0,35%	18,43%	TAK
	b	0,00	0,00	0,00	0,00					
	c	0,00	0,00	0,00	0,00	0,35%	18,43%	0,35%	18,43%	TAK

Rok	Kwota długu	w tym:			Kwota zobowiązań związku współtworzonego przez jst przypadających do spłaty w danym roku budżetowym podlegająca doliczeniu zgodnie z art. 244 ufp	Relacja planowanej łącznej kwoty spłat zobowiązań do dochodów	Maksymalny dopuszczalny wskaźnik spłaty z art. 243 ufp	Planowana łączna kwota spłaty zobowiązań po uwzględnieniu art. 244	Relacja (Db-Wb+Dsm)/Do, o której mowa w art. 243 w danym roku	Spełnienie wskaźnika spłaty z art. 243 ufp po uwzględnieniu art. 244 ufp
		łączna kwota wyłączeń z art. 243 ust. 3 pkt 1 ufp oraz art. 169 ust. 3 sufp	kwota wyłączeń z art. 243 ust. 3 pkt 1 ufp oraz art. 169 ust. 3 sufp przypadająca na dany rok budżetowy	13b						
		13a	13b	14	15	15a	15b	15c	16	
2033	a	0,00	0,00	0,00	0,35%	18,43%	0,35%	18,43%	TAK	
	b	0,00	0,00	0,00						
	c	0,00	0,00	0,00	0,35%	18,43%	0,35%	18,43%	TAK	
2034	a	0,00	0,00	0,00	0,35%	18,43%	0,35%	18,43%	TAK	
	b	0,00	0,00	0,00						
	c	0,00	0,00	0,00	0,34%	18,43%	0,34%	18,43%	TAK	
2035	a	0,00	0,00	0,00	0,34%	18,43%	0,34%	18,43%	TAK	
	b	0,00	0,00	0,00						
	c	0,00	0,00	0,00	0,34%	18,43%	0,34%	18,43%	TAK	
2036	a	0,00	0,00	0,00	0,34%	18,43%	0,34%	18,43%	TAK	
	b	0,00	0,00	0,00						
	c	0,00	0,00	0,00	0,34%	18,43%	0,34%	18,43%	TAK	
2037	a	0,00	0,00	0,00	0,36%	18,43%	0,36%	18,43%	TAK	
	b	0,00	0,00	0,00						
	c	0,00	0,00	0,00	0,36%	18,43%	0,36%	18,43%	TAK	
2038	a	0,00	0,00	0,00	0,36%	18,43%	0,36%	18,43%	TAK	
	b	0,00	0,00	0,00						
	c	0,00	0,00	0,00	0,36%	18,43%	0,36%	18,43%	TAK	
2039	a	0,00	0,00	0,00	0,36%	18,43%	0,36%	18,43%	TAK	
	b	0,00	0,00	0,00						
	c	0,00	0,00	0,00	0,36%	18,43%	0,36%	18,43%	TAK	
2040	a	0,00	0,00	0,00	0,36%	18,43%	0,36%	18,43%	TAK	
	b	0,00	0,00	0,00						
	c	0,00	0,00	0,00	0,36%	18,43%	0,36%	18,43%	TAK	
2041	a	0,00	0,00	0,00	0,36%	18,43%	0,36%	18,43%	TAK	
	b	0,00	0,00	0,00						
	c	0,00	0,00	0,00	0,36%	18,43%	0,36%	18,43%	TAK	
2042	a	0,00	0,00	0,00	0,36%	18,43%	0,36%	18,43%	TAK	
	b	0,00	0,00	0,00						
	c	0,00	0,00	0,00	0,36%	18,43%	0,36%	18,43%	TAK	

Rok	Planowana łączna kwota spłaty zobowiązań do dochodów ogółem - max 15% z art. 169 sufp	Zadłużenie/dochody ogółem [(13-13a):1] - max 60% z art. 170 sufp	Wydanki bieżące razem (2 + 7b)			Wydanki ogółem (10+19)	Wynik budżetu (1 - 20)	Dochody bieżące minus wydatki bieżące (1a - 19)	Przychody budżetu (4+5+11)	Rozchody budżetu (7a + 8)
			17	18	19					
2011	a	5,69%	45,31%	106 730 173,37	133 031 333,89	-7 657 262,53	1 727 409,52	11 497 661,53	3 840 399,00	
	b			1 490 810,48	6 284 645,72	-3 323 621,72	1 470 213,52	0,00	-3 323 621,72	
	c	8,54%	49,98%	105 239 362,89	126 746 688,17	-4 333 640,81	257 196,00	11 497 661,53	7 164 020,72	
2012	a	12,43%	44,47%	95 665 297,85	110 601 924,84	8 294 624,01	10 292 633,00	123 600,00	8 408 224,01	
	b			0,00	0,00	0,00	0,00	0,00	0,00	
	c	12,43%	44,47%	95 665 297,85	110 601 924,84	8 294 624,01	10 292 633,00	123 600,00	8 408 224,01	
2013	a	9,39%	36,95%	96 810 241,00	118 010 241,00	4 176 400,00	15 447 782,00	123 600,00	4 300 000,00	
	b			0,00	0,00	0,00	0,00	0,00	0,00	
	c	9,39%	36,95%	96 810 241,00	118 010 241,00	4 176 400,00	15 447 782,00	123 600,00	4 300 000,00	
2014	a	9,13%	32,49%	93 860 241,00	116 660 241,00	5 376 400,00	21 247 782,00	123 600,00	5 500 000,00	
	b			0,00	0,00	0,00	0,00	0,00	0,00	
	c	9,13%	32,49%	93 860 241,00	116 660 241,00	5 376 400,00	21 247 782,00	123 600,00	5 500 000,00	
2015	a	8,84%	27,82%	95 268 641,00	117 168 641,00	5 426 400,00	23 397 782,00	123 600,00	5 550 000,00	
	b			0,00	0,00	0,00	0,00	0,00	0,00	
	c	8,84%	27,82%	95 268 641,00	117 168 641,00	5 426 400,00	23 397 782,00	123 600,00	5 550 000,00	
2016	a	8,13%	23,00%	93 879 662,00	117 379 662,00	5 684 800,00	26 256 182,00	115 200,00	5 800 000,00	
	b			0,00	0,00	0,00	0,00	0,00	0,00	
	c	8,13%	23,00%	93 879 662,00	117 379 662,00	5 684 800,00	26 256 182,00	115 200,00	5 800 000,00	
2017	a	6,54%	18,12%	96 347 100,00	118 347 100,00	5 800 000,00	24 900 000,00	0,00	5 800 000,00	
	b			0,00	0,00	0,00	0,00	0,00	0,00	
	c	6,54%	18,12%	96 347 100,00	118 347 100,00	5 800 000,00	24 900 000,00	0,00	5 800 000,00	
2018	a	5,97%	14,23%	94 400 000,00	118 000 000,00	5 000 000,00	25 650 000,00	0,00	5 000 000,00	
	b			0,00	0,00	0,00	0,00	0,00	0,00	
	c	5,97%	14,23%	94 400 000,00	118 000 000,00	5 000 000,00	25 650 000,00	0,00	5 000 000,00	
2019	a	4,69%	10,29%	93 010 241,00	116 510 241,00	5 000 000,00	25 520 000,00	0,00	5 000 000,00	
	b			0,00	0,00	0,00	0,00	0,00	0,00	
	c	4,69%	10,29%	93 010 241,00	116 510 241,00	5 000 000,00	25 520 000,00	0,00	5 000 000,00	
2020	a	4,56%	6,14%	93 600 000,00	117 100 000,00	5 000 000,00	25 400 000,00	0,00	5 000 000,00	
	b			0,00	0,00	0,00	0,00	0,00	0,00	
	c	4,56%	6,14%	93 600 000,00	117 100 000,00	5 000 000,00	25 400 000,00	0,00	5 000 000,00	
2021	a	2,11%	4,49%	97 105 000,00	120 605 000,00	2 000 000,00	22 395 000,00	0,00	2 000 000,00	
	b			0,00	0,00	0,00	0,00	0,00	0,00	
	c	2,11%	4,49%	97 105 000,00	120 605 000,00	2 000 000,00	22 395 000,00	0,00	2 000 000,00	

Rok	Planowana łączna kwota spłaty zobowiązań do dochodów ogółem - max 15% z art. 169 sufp	Zadłużenie/dochody ogółem [(13-13a):1] - max 60% z art. 170 sufp	18	19	Wydatki bieżące razem (2 + 7b)	Wydatki ogółem (10+19)	Wynik budżetu (1 - 20)	Dochody bieżące minus wydatki bieżące (1a - 19)	Przychody budżetu (4+5+11)	Rozchody budżetu (7a + 8)
2022	a	2,09%	2,84%	97 210 000,00	121 110 000,00	2 000 000,00	22 790 000,00	0,00	2 000 000,00	
	b			0,00	0,00	0,00	0,00	0,00	0,00	
	c	2,09%	2,84%	97 210 000,00	121 110 000,00	2 000 000,00	22 790 000,00	0,00	2 000 000,00	
2023	a	1,67%	1,62%	98 115 000,00	122 115 000,00	1 500 000,00	22 385 000,00	0,00	1 500 000,00	
	b			0,00	0,00	0,00	0,00	0,00	0,00	
	c	1,67%	1,62%	98 115 000,00	122 115 000,00	1 500 000,00	22 385 000,00	0,00	1 500 000,00	
2024	a	1,96%	0,00%	98 120 000,00	122 120 000,00	2 000 000,00	22 880 000,00	0,00	2 000 000,00	
	b			0,00	0,00	0,00	0,00	0,00	0,00	
	c	1,96%	0,00%	98 120 000,00	122 120 000,00	2 000 000,00	22 880 000,00	0,00	2 000 000,00	
2025	a	0,35%	0,00%	98 120 000,00	124 120 000,00	2 000 000,00	22 880 000,00	0,00	2 000 000,00	
	b			0,00	0,00	0,00	0,00	0,00	0,00	
	c	0,35%	0,00%	98 120 000,00	124 120 000,00	2 000 000,00	22 880 000,00	0,00	2 000 000,00	
2026	a	0,35%	0,00%	98 120 000,00	124 120 000,00	2 000 000,00	22 880 000,00	0,00	2 000 000,00	
	b			0,00	0,00	0,00	0,00	0,00	0,00	
	c	0,35%	0,00%	98 120 000,00	124 120 000,00	2 000 000,00	22 880 000,00	0,00	2 000 000,00	
2027	a	0,35%	0,00%	98 120 000,00	124 120 000,00	2 000 000,00	22 880 000,00	0,00	2 000 000,00	
	b			0,00	0,00	0,00	0,00	0,00	0,00	
	c	0,35%	0,00%	98 120 000,00	124 120 000,00	2 000 000,00	22 880 000,00	0,00	2 000 000,00	
2028	a	0,35%	0,00%	98 120 000,00	124 120 000,00	2 000 000,00	22 880 000,00	0,00	2 000 000,00	
	b			0,00	0,00	0,00	0,00	0,00	0,00	
	c	0,35%	0,00%	98 120 000,00	124 120 000,00	2 000 000,00	22 880 000,00	0,00	2 000 000,00	
2029	a	0,35%	0,00%	98 120 000,00	124 120 000,00	2 000 000,00	22 880 000,00	0,00	2 000 000,00	
	b			0,00	0,00	0,00	0,00	0,00	0,00	
	c	0,35%	0,00%	98 120 000,00	124 120 000,00	2 000 000,00	22 880 000,00	0,00	2 000 000,00	
2030	a	0,35%	0,00%	98 120 000,00	124 120 000,00	2 000 000,00	22 880 000,00	0,00	2 000 000,00	
	b			0,00	0,00	0,00	0,00	0,00	0,00	
	c	0,35%	0,00%	98 120 000,00	124 120 000,00	2 000 000,00	22 880 000,00	0,00	2 000 000,00	
2031	a	0,35%	0,00%	98 120 000,00	124 120 000,00	2 000 000,00	22 880 000,00	0,00	2 000 000,00	
	b			0,00	0,00	0,00	0,00	0,00	0,00	
	c	0,35%	0,00%	98 120 000,00	124 120 000,00	2 000 000,00	22 880 000,00	0,00	2 000 000,00	
2032	a	0,35%	0,00%	98 120 000,00	124 120 000,00	2 000 000,00	22 880 000,00	0,00	2 000 000,00	
	b			0,00	0,00	0,00	0,00	0,00	0,00	
	c	0,35%	0,00%	98 120 000,00	124 120 000,00	2 000 000,00	22 880 000,00	0,00	2 000 000,00	



Rok	Planowana łączna kwota spłaty zobowiązań do dochodów ogółem - max 15% z art. 169 sufp			Zadłużenie/dochody ogółem [(13-13a):1] - max 60% z art. 170 sufp			Wydatki bieżące razem (2 + 7b)			Wydatki ogółem (10+19)			Wynik budżetu (1 - 20)			Dochody bieżące minus wydatki bieżące (1a - 19)			Przychody budżetu (4+5+11)			Rozchody budżetu (7a + 8)					
	17	18	19	20	21	21a	22	23																			
2033	a	0,35%	98 120 000,00	124 120 000,00	0,00	22 880 000,00	0,00	0,00	0,00	0,00	0,00	0,00	0,00	0,00	0,00	0,00	0,00	0,00	0,00	0,00	0,00	0,00	0,00	0,00			
	b			0,00	0,00																						
	c	0,35%	98 120 000,00	124 120 000,00	0,00	22 880 000,00	0,00	0,00	0,00	0,00	0,00	0,00	0,00	0,00	0,00	0,00	0,00	0,00	0,00	0,00	0,00	0,00	0,00	0,00	0,00		
2034	a	0,35%	98 120 000,00	124 120 000,00	0,00	22 880 000,00	0,00	0,00	0,00	0,00	0,00	0,00	0,00	0,00	0,00	0,00	0,00	0,00	0,00	0,00	0,00	0,00	0,00	0,00	0,00		
	b			0,00	0,00																						
	c	0,35%	98 120 000,00	124 120 000,00	0,00	22 880 000,00	0,00	0,00	0,00	0,00	0,00	0,00	0,00	0,00	0,00	0,00	0,00	0,00	0,00	0,00	0,00	0,00	0,00	0,00	0,00	0,00	
2035	a	0,34%	98 120 000,00	124 120 000,00	0,00	22 880 000,00	0,00	0,00	0,00	0,00	0,00	0,00	0,00	0,00	0,00	0,00	0,00	0,00	0,00	0,00	0,00	0,00	0,00	0,00	0,00	0,00	
	b			0,00	0,00																						
	c	0,34%	98 120 000,00	124 120 000,00	0,00	22 880 000,00	0,00	0,00	0,00	0,00	0,00	0,00	0,00	0,00	0,00	0,00	0,00	0,00	0,00	0,00	0,00	0,00	0,00	0,00	0,00	0,00	
2036	a	0,34%	98 120 000,00	124 120 000,00	0,00	22 880 000,00	0,00	0,00	0,00	0,00	0,00	0,00	0,00	0,00	0,00	0,00	0,00	0,00	0,00	0,00	0,00	0,00	0,00	0,00	0,00	0,00	
	b			0,00	0,00																						
	c	0,34%	98 120 000,00	124 120 000,00	0,00	22 880 000,00	0,00	0,00	0,00	0,00	0,00	0,00	0,00	0,00	0,00	0,00	0,00	0,00	0,00	0,00	0,00	0,00	0,00	0,00	0,00	0,00	
2037	a	0,34%	98 120 000,00	124 120 000,00	0,00	22 880 000,00	0,00	0,00	0,00	0,00	0,00	0,00	0,00	0,00	0,00	0,00	0,00	0,00	0,00	0,00	0,00	0,00	0,00	0,00	0,00	0,00	
	b			0,00	0,00																						
	c	0,34%	98 120 000,00	124 120 000,00	0,00	22 880 000,00	0,00	0,00	0,00	0,00	0,00	0,00	0,00	0,00	0,00	0,00	0,00	0,00	0,00	0,00	0,00	0,00	0,00	0,00	0,00	0,00	
2038	a	0,36%	98 120 000,00	124 120 000,00	0,00	22 880 000,00	0,00	0,00	0,00	0,00	0,00	0,00	0,00	0,00	0,00	0,00	0,00	0,00	0,00	0,00	0,00	0,00	0,00	0,00	0,00	0,00	
	b			0,00	0,00																						
	c	0,36%	98 120 000,00	124 120 000,00	0,00	22 880 000,00	0,00	0,00	0,00	0,00	0,00	0,00	0,00	0,00	0,00	0,00	0,00	0,00	0,00	0,00	0,00	0,00	0,00	0,00	0,00	0,00	
2039	a	0,36%	98 120 000,00	124 120 000,00	0,00	22 880 000,00	0,00	0,00	0,00	0,00	0,00	0,00	0,00	0,00	0,00	0,00	0,00	0,00	0,00	0,00	0,00	0,00	0,00	0,00	0,00	0,00	
	b			0,00	0,00																						
	c	0,36%	98 120 000,00	124 120 000,00	0,00	22 880 000,00	0,00	0,00	0,00	0,00	0,00	0,00	0,00	0,00	0,00	0,00	0,00	0,00	0,00	0,00	0,00	0,00	0,00	0,00	0,00	0,00	
2040	a	0,36%	98 120 000,00	124 120 000,00	0,00	22 880 000,00	0,00	0,00	0,00	0,00	0,00	0,00	0,00	0,00	0,00	0,00	0,00	0,00	0,00	0,00	0,00	0,00	0,00	0,00	0,00	0,00	
	b			0,00	0,00																						
	c	0,36%	98 120 000,00	124 120 000,00	0,00	22 880 000,00	0,00	0,00	0,00	0,00	0,00	0,00	0,00	0,00	0,00	0,00	0,00	0,00	0,00	0,00	0,00	0,00	0,00	0,00	0,00	0,00	
2041	a	0,36%	98 120 000,00	124 120 000,00	0,00	22 880 000,00	0,00	0,00	0,00	0,00	0,00	0,00	0,00	0,00	0,00	0,00	0,00	0,00	0,00	0,00	0,00	0,00	0,00	0,00	0,00	0,00	
	b			0,00	0,00																						
	c	0,36%	98 120 000,00	124 120 000,00	0,00	22 880 000,00	0,00	0,00	0,00	0,00	0,00	0,00	0,00	0,00	0,00	0,00	0,00	0,00	0,00	0,00	0,00	0,00	0,00	0,00	0,00	0,00	
2042	a	0,36%	98 120 000,00	124 120 000,00	0,00	22 880 000,00	0,00	0,00	0,00	0,00	0,00	0,00	0,00	0,00	0,00	0,00	0,00	0,00	0,00	0,00	0,00	0,00	0,00	0,00	0,00	0,00	
	b			0,00	0,00																						
	c	0,36%	98 120 000,00	124 120 000,00	0,00	22 880 000,00	0,00	0,00	0,00	0,00	0,00	0,00	0,00	0,00	0,00	0,00	0,00	0,00	0,00	0,00	0,00	0,00	0,00	0,00	0,00	0,00	

Rok	Planowana łączna kwota spłaty zobowiązań do dochodów ogółem - max 15% z art. 169 sufp	Zadłużenie/dochody ogółem [(13-13a):1] - max 60% z art. 170 sufp	Wydatki bieżące razem (2 + 7b)	Wydatki ogółem (10+19)	Wynik budżetu (1 - 20)	Dochody bieżące minus wydatki bieżące (1a - 19)	Przychody budżetu (4+5+11)	Rozchody budżetu (7a + 8)
	17	18	19	20	21	21a	22	23

Legenda:

- a: po zmianie
- b: zmiana
- c: przed zmianą

PREZYDENT MIASTA  
*Andrzej Wiliński*

a) programy, projekty lub zadania związane z udziałem środków, o których mowa w art. 5 ust. 1 pkt 2 i 3, (razem)

### Wykaz przedsięwzięć


### Łączne nakłady finansowe i limity zobowiązań

L.p.	Nazwa i cel	Okres realizacji		Rozdz.	Jednostka odpowiedzialna lub koordynująca	Łączne nakłady finansowe	Limit zobowiązań	Suma limitów wydatków przyjętych w latach WPF
		od	do					
	<b>Razem</b>					<b>21 169 622,63</b>	<b>3 070 693,62</b>	<b>10 036 367,63</b>
						<b>0,00</b>	<b>0,00</b>	<b>0,00</b>
	<b>- wydatki bieżące</b>					<b>21 169 622,63</b>	<b>3 070 693,62</b>	<b>10 036 367,63</b>
						<b>5 337 459,63</b>	<b>795 932,75</b>	<b>4 152 359,63</b>
						<b>0,00</b>	<b>0,00</b>	<b>0,00</b>
						<b>5 337 459,63</b>	<b>795 932,75</b>	<b>4 152 359,63</b>
1.[b]	Rozwój i upowszechnianie aktywnej integracji przez ośrodki pomocy społecznej - Przeciwdziałanie bezrobociu	2008	2013		Miejski Ośrodek Pomocy Społecznej	795 932,75	795 932,75	795 932,75
2.[b]	Wyrównywanie szans edukacyjnych i zapewnienie wysokiej jakości usług edukacyjnych świadczonych w systemie oświatowym. - Wyrównywanie szans edukacyjnych uczniów żyrardowskich szkół podstawowych i gimnazjalnych.	2010	2013		Urząd Miasta	795 932,75	795 932,75	795 932,75
3.[b]	Żyrardów fabryka możliwości-promocja gospodarza Mazowska - Wypromowanie Miasta Żyrardów jako obszaru metropolitalnego Warszawy, przyjaznego dla przedsiębiorców i nowych technologii	2011	2012		Urząd Miasta	588 126,88	0,00	588 126,88
	<b>- wydatki majątkowe</b>					<b>15 832 163,00</b>	<b>2 274 760,87</b>	<b>5 884 008,00</b>
						<b>0,00</b>	<b>0,00</b>	<b>0,00</b>
						<b>15 832 163,00</b>	<b>2 274 760,87</b>	<b>5 884 008,00</b>
1.[m]	Rewolaryzacja zabytkowych obiektów Resursy i Kręgielni oraz ich adaptacja na cele kulturalno - artystyczne - Kulturalno - artystyczny	2007	2011		Urząd Miasta	0,00	0,00	0,00
						<b>15 832 163,00</b>	<b>2 274 760,87</b>	<b>5 884 008,00</b>

Legenda: a: po zmianie

b: zmiana

c: przed zmianą

PREZYDENT MIASTA  
  
 Andrzej Duda

a) programy, projekty lub zadania związane z programami realizowanymi z udziałem środków, o których mowa w art. 5 ust. 1 pkt 2 i 3, (razem)

**Wykaz przedsięwzięć**

**Limity wydatków na przedsięwzięcia**

L.p.	Nazwa i cel	Okres realizacji		Rozdz.	2011	2012	2013	2014	2015
		od	do						
	<b>Razem</b>				7 255 208,00	1 969 326,88	811 832,75	0,00	0,00
				a	0,00	0,00	0,00	0,00	0,00
				b	7 255 208,00	1 969 326,88	811 832,75	0,00	0,00
				c	1 371 200,00	1 969 326,88	811 832,75	0,00	0,00
	<b>- wydatki bieżące</b>			a	0,00	0,00	0,00	0,00	0,00
				b	1 371 200,00	1 969 326,88	811 832,75	0,00	0,00
				c	270 000,00	280 000,00	245 932,75		
1.[b]	Rozwój i upowszechnianie aktywnej integracji przez ośrodki pomocy społecznej - Przeciwdziałanie bezrobociu	2008	2013	a	0,00	0,00	0,00		
				b	270 000,00	280 000,00	245 932,75		
				c	1 101 200,00	1 101 200,00	565 900,00		
2.[b]	Wyrównywanie szans edukacyjnych i zapewnienie wysokiej jakości usług edukacyjnych świadczonych w systemie oświatowym. - Wyrównywanie szans edukacyjnych uczniów żyrardowskich szkół podstawowych i gimnazjalnych.	2010	2013	a	0,00	0,00	0,00		
				b	1 101 200,00	1 101 200,00	565 900,00		
				c	1 101 200,00	1 101 200,00	565 900,00		
3.[b]	Żyrardów fabryka możliwości-promocja gospodarza Mazowska - Wypromowanie Miasta Żyrardów jako obszaru metropolitalnego Warszawy, przyjaznego dla przedsiębiorców i nowych technologii	2011	2012	a	0,00	588 126,88			
				b	0,00	0,00			
				c	0,00	588 126,88			
	<b>- wydatki majątkowe</b>			a	5 884 008,00	0,00	0,00	0,00	0,00
				b	0,00	0,00	0,00	0,00	0,00
				c	5 884 008,00	0,00	0,00	0,00	0,00
1.[m]	Rewolucja zabytkowych obiektów Reursy i Kręgleini oraz ich adaptacja na cele kulturalno - artystyczne - Kulturalno - artystyczny	2007	2011	a	5 884 008,00				
				b	0,00				
				c	5 884 008,00				

Legenda: a: po zmianie

b: zmiana

c: przed zmianą

a) programy, projekty lub zadania związane z programami realizowanymi z udziałem środków, o których mowa w art. 5 ust. 1 pkt 2 i 3, (razem)

**Wykaz przedsięwzięć**

**Limity wydatków na przedsięwzięcia**

L.p.	Nazwa i cel	Okres realizacji		Rozdz.	2016	2017	2018	2019	2020
		od	do						
	<b>Razem</b>				0,00	0,00	0,00	0,00	0,00
				a	0,00	0,00	0,00	0,00	0,00
				b	0,00	0,00	0,00	0,00	0,00
				c	0,00	0,00	0,00	0,00	0,00
	<b>- wydatki bieżące</b>			a	0,00	0,00	0,00	0,00	0,00
				b	0,00	0,00	0,00	0,00	0,00
				c	0,00	0,00	0,00	0,00	0,00
1.[b]	Rozwój i upowszechnianie aktywnej integracji przez ośrodki pomocy społecznej - Przeciwdziałanie bezrobociu	2008	2013	a					
				b					
				c					
2.[b]	Wyrównywanie szans edukacyjnych i zapewnienie wysokiej jakości usług edukacyjnych świadczonych w systemie oświatowym. - Wyrównywanie szans edukacyjnych uczniów żyrardowskich szkół podstawowych i gimnazjalnych.	2010	2013	a					
				b					
				c					
3.[b]	Żyrardów fabryka możliwości-promocja gospodarza Mazowsza - Wypromowanie Miasta Żyrardów jako obszaru metropolitalnego Warszawy, przyjaznego dla przedsiębiorców i nowych technologii	2011	2012	a					
				b					
				c					
	<b>- wydatki majątkowe</b>			a	0,00	0,00	0,00	0,00	0,00
				b	0,00	0,00	0,00	0,00	0,00
				c	0,00	0,00	0,00	0,00	0,00
1.[m]	Rewolucyjacja zabytkowych obiektów Resursy i Kręgielni oraz ich adaptacja na cele kulturalno - artystyczne - Kulturalno - artystyczny	2007	2011	a					
				b					
				c					

Legenda: a: po zmianie  
b: zmiana  
c: przed zmianą



a) programy, projekty lub zadania związane z programami realizowanymi z udziałem środków, o których mowa w art. 5 ust. 1 pkt 2 i 3, (razem)

### Wykaz przedsięwzięć

L.p.	Nazwa i cel	Okres realizacji		Rozdz.	Limity wydatków na przedsięwzięcia							
		od	do		2026	2027	2028	2029	2030			
										a	b	c
	<b>Razem</b>				0,00	0,00	0,00	0,00	0,00	0,00	0,00	0,00
	<b>- wydatki bieżące</b>				0,00	0,00	0,00	0,00	0,00	0,00	0,00	0,00
1.[b]	Rozwój i upowszechnianie aktywnej integracji przez ośrodki pomocy społecznej - Przeciwdziałanie bezrobociu	2008	2013	a								
				b								
				c								
2.[b]	Wyrównywanie szans edukacyjnych i zapewnienie wysokiej jakości usług edukacyjnych świadczonych w systemie oświatowym. - Wyrównywanie szans edukacyjnych uczniów żyrardowskich szkół podstawowych i gimnazjalnych.	2010	2013	a								
				b								
				c								
3.[b]	Żyrardów fabryka możliwości-promocja gospodarza Mazowska - Wypromowanie Miasta Żyrardów jako obszaru metropolitalnego Warszawy, przyjazdowego dla przedsiębiorców i nowych technologii	2011	2012	a								
				b								
				c								
	<b>- wydatki majątkowe</b>			a	0,00	0,00	0,00	0,00	0,00	0,00	0,00	0,00
				b	0,00	0,00	0,00	0,00	0,00	0,00	0,00	0,00
				c	0,00	0,00	0,00	0,00	0,00	0,00	0,00	0,00
1.[m]	Rewolucja zabytkowych obiektów Resursy i Kręgielni oraz ich adaptacja na cele kulturalno - artystyczne - Kulturalno - artystyczny	2007	2011	a								
				b								
				c								

Legenda: a: po zmianie  
b: zmiana  
c: przed zmianą

a) programy, projekty lub zadania związane z programami realizowanymi z udziałem środków, o których mowa w art. 5 ust. 1 pkt 2 i 3, (razem)

### Wykaz przedsięwzięć

### Limity wydatków na przedsięwzięcia

L.p.	Nazwa i cel	Okres realizacji		Rozdz.	2031	2032	2033	2034	2035
		od	do						
	<b>Razem</b>			a	0,00	0,00	0,00	0,00	0,00
				b	0,00	0,00	0,00	0,00	0,00
				c	0,00	0,00	0,00	0,00	0,00
	<b>- wydatki bieżące</b>			a	0,00	0,00	0,00	0,00	0,00
				b	0,00	0,00	0,00	0,00	0,00
				c	0,00	0,00	0,00	0,00	0,00
1.[b]	Rozwój i upowszechnianie aktywnej integracji przez ośrodki pomocy społecznej - Przeciwdziałanie bezrobociu	2008	2013	a					
				b					
				c					
2.[b]	Wyrównywanie szans edukacyjnych i zapewnienie wysokiej jakości usług edukacyjnych świadczonych w systemie oświatowym. - Wyrównywanie szans edukacyjnych uczniów Żyrardowskich szkół podstawowych i gimnazjalnych.	2010	2013	a					
				b					
				c					
3.[b]	Żyrardów fabryka możliwości-promocja gospodarza Mazowska - Wypromowanie Miasta Żyrardów jako obszaru metropolitarnego Warszawy, przyjazdnego dla przedsiębiorców i nowych technologii	2011	2012	a					
				b					
				c					
	<b>- wydatki majątkowe</b>			a	0,00	0,00	0,00	0,00	0,00
				b	0,00	0,00	0,00	0,00	0,00
				c	0,00	0,00	0,00	0,00	0,00
1.[m]	Rewolaryzacja zabytkowych obiektów Resursy i Kregielni oraz ich adaptacja na cele kulturalno - artystyczne - Kulturalno - artystyczny	2007	2011	a					
				b					
				c					

Legenda: a: po zmianie

b: zmiana

c: przed zmianą



a) programy, projekty lub zadania związane z realizacją środków, o których mowa w art. 5 ust. 1 pkt 2 i 3, (razem)

**Wykaz przedsięwzięć** **Limity wydatków na przedsięwzięcia**

L.p.	Nazwa i cel	Okres realizacji		Rozdz.	2036	2037	2038	2039	2040
		od	do						
	<b>Razem</b>				0,00	0,00	0,00	0,00	0,00
	<b>- wydatki bieżące</b>				0,00	0,00	0,00	0,00	0,00
1.[b]	Rozwój i upowszechnianie aktywnej integracji przez ośrodki pomocy społecznej - Przeciwdziałanie bezrobociu	2008	2013	a					
				b					
				c					
2.[b]	Wyrównywanie szans edukacyjnych i zapewnienie wysokiej jakości usług edukacyjnych świadczonych w systemie oświatowym. - Wyrównywanie szans edukacyjnych uczniów żyrardowskich szkół podstawowych i gimnazjalnych.	2010	2013	a					
				b					
				c					
3.[b]	Żyrardów fabryka możliwości-promocja gospodarza Mazowska - Wypromowanie Miasta Żyrardów jako obszaru metropolitalnego Warszawy, przyjazdne dla przedsiębiorców i nowych technologii	2011	2012	a					
				b					
				c					
	<b>- wydatki majątkowe</b>			a	0,00	0,00	0,00	0,00	0,00
				b	0,00	0,00	0,00	0,00	0,00
				c	0,00	0,00	0,00	0,00	0,00
1.[m]	Rewolaryzacja zabytkowych obiektów Resursy i Kregielni oraz ich adaptacja na cele kulturalno - artystyczne - Kulturalno - artystyczny	2007	2011	a					
				b					
				c					

Legenda: a: po zmianie  
b: zmiana  
c: przed zmianą

a) programy, projekty lub zadania związane z programami realizowanymi z udziałem środków, o których mowa w art. 5 ust. 1 pkt 2 i 3, (razem)

**Wykaz przedsięwzięć**

**Limity wydatków na przedsięwzięcia**

L.p.	Nazwa i cel	Okres realizacji		Rozdz.	2041	2042		
		od	do					
	<b>Razem</b>			a	0,00	0,00		
				b	0,00	0,00		
				c	0,00	0,00		
	<b>- wydatki bieżące</b>			a	0,00	0,00		
				b	0,00	0,00		
				c	0,00	0,00		
1.[b]	Rozwój i upowszechnianie aktywnej integracji przez ośrodki pomocy społecznej - Przeciwdziałanie bezrobociu	2008	2013	a				
				b				
				c				
2.[b]	Wyrównywanie szans edukacyjnych i zapewnienie wysokiej jakości usług edukacyjnych świadczonych w systemie oświatowym - Wyrównywanie szans edukacyjnych uczniów zrardowskich szkół podstawowych i gimnazjalnych.	2010	2013	a				
				b				
				c				
3.[b]	Zyrardów fabryka możliwości-promocja gospodarza Mazowska - Wypromowanie Miasta Zyrardów jako obszaru metropolitalnego Warszawy, przyjazdnego dla przedsiębiorców i nowych technologii	2011	2012	a				
				b				
				c				
	<b>- wydatki majątkowe</b>			a	0,00	0,00		
				b	0,00	0,00		
				c	0,00	0,00		
1.[m]	Rewolucja zabytkowych obiektów Resursy i Kręgleini oraz ich adaptacja na cele kulturalno - artystyczne - Kulturalno - artystyczny	2007	2011	a				
				b				
				c				

Legenda: a: po zmianie  
b: zmiana  
c: przed zmianą

PREZYDENT MIASTA  
ANITA WILK

c) programy, projekty lub zadania pozostałe (inne niż wymienione w lit.a i b) (razem)

**Wykaz przedsięwzięć**

**Łączne nakłady finansowe i limity zobowiązań**

L.p.	Nazwa i cel	Okres realizacji		Rozdz.	Jednostka odpowiedzialna lub koordynująca	Łączne nakłady finansowe	Limit zobowiązań	Suma limitów wydatków przyjętych w latach WPF
		od	do					
	<b>Razem</b>					22 963 371,52	14 087 380,00	21 718 593,52
						-1 571 036,48	-1 275 250,00	2 768 585,24
						24 534 408,00	15 362 630,00	18 950 008,28
	<b>- wydatki bieżące</b>					0,00	0,00	0,00
						0,00	0,00	0,00
						0,00	0,00	0,00
	<b>- wydatki majątkowe</b>					22 963 371,52	14 087 380,00	21 718 593,52
						-1 571 036,48	-1 275 250,00	2 768 585,24
						24 534 408,00	15 362 630,00	18 950 008,28
1.[m]	Budowa oświetlenia ulicznego w ul. Pogodnej - Oświetlenie ulicy	2009	2011		Urząd Miasta	25 000,00	41 000,00	21 000,00
						-20 000,00	0,00	-20 000,00
						45 000,00	41 000,00	41 000,00
2.[m]	Budowa oświetlenia ulicznego w ul. Jagiełły - Oświetlenie ulicy	2009	2011		Urząd Miasta	30 000,00	46 000,00	26 000,00
						-20 000,00	0,00	-20 000,00
						50 000,00	46 000,00	46 000,00
3.[m]	Budowa przedszkola przy ul. Ks. Brzózki - Wpomaganie i ukierunkowanie rozwoju dziecka.	2009	2012		Urząd Miasta	5 650 000,00	5 571 630,00	5 571 630,00
						0,00	0,00	0,00
						5 650 000,00	5 571 630,00	5 571 630,00
4.[m]	Budowa ul. Wasilewskiego na odc. od ul. Skargi do ul. Bema - Modernizacja ulicy	2010	2011			370 000,00	340 000,00	340 000,00
						0,00	0,00	0,00
						370 000,00	340 000,00	340 000,00
5.[m]	Przebudowa chodników i zjazdów w ul. Reymonta i Jaktorowskiej wraz z budową nowych sygnalizacji świetlnych na dwóch skrzyżowaniach - Modernizacja ulicy	2009	2011			24 750,00	24 750,00	24 750,00
						-1 581 250,00	-1 275 250,00	-1 275 250,00
						1 606 000,00	1 300 000,00	1 300 000,00
6.[m]	Przebudowa ul Okrzei - I etap - Modernizacja ulicy	2008	2012		Urząd Miasta	8 340 633,52	0,00	8 340 633,52
						130 633,52	0,00	4 164 255,24
						8 210 000,00	0,00	4 176 378,28
7.[m]	Przebudowa ul. Limanowskiego w Żyrardowie na odc. od ul. Kasztanowej do ul. 1 go Maja - Modernizacja ulicy	2009	2011		Urząd Miasta	8 182 988,00	8 064 000,00	7 169 580,00
						-80 420,00	0,00	-80 420,00
						8 263 408,00	8 064 000,00	7 250 000,00
8.[m]	Rozbudowa systemu monitoringu wizyjnego - Bezpieczeństwo obywateli	2010	2011		Urząd Miasta	340 000,00	0,00	225 000,00
						0,00	0,00	0,00
						340 000,00	0,00	225 000,00

PREZYDENT MIASTA  
*[Podpis]*  
 Andrzej Witek

c) programy, projekty lub zadania pozostałe (inne niż wymienione w lit.a i b) (razem)

**Wykaz przedsięwzięć**

**Łączne nakłady finansowe i limity zobowiązań**

L.p.	Nazwa i cel	Okres realizacji		Rozdz.	Jednostka odpowiedzialna lub koordynująca	Łączne nakłady finansowe	Limit zobowiązań	Suma limitów wydatków przyjętych w latach WPF
		od	do					

Legenda:

a: po zmianie

b: zmiana

c: przed zmianą

c) programy, projekty lub zadania pozostałe (inne niż wymienione w lit.a i b) (razem)

**Wykaz przedsięwzięć**

**Limity wydatków na przedsięwzięcia**

L.p.	Nazwa i cel	Okres realizacji		Rozdz.	2011	2012	2013	2014	2015
		od	do						
	<b>Razem</b>				13 646 963,52 5 043 835,24 8 603 128,28	8 071 630,00 -2 275 250,00 10 346 880,00	0,00 0,00 0,00	0,00 0,00 0,00	0,00 0,00 0,00
	<b>- wydatki bieżące</b>				0,00 0,00 0,00	0,00 0,00 0,00	0,00 0,00 0,00	0,00 0,00 0,00	0,00 0,00 0,00
	<b>- wydatki majątkowe</b>				13 646 963,52 5 043 835,24 8 603 128,28	8 071 630,00 -2 275 250,00 10 346 880,00	0,00 0,00 0,00	0,00 0,00 0,00	0,00 0,00 0,00
1.[m]	Budowa oświetlenia ulicznego w ul. Pogodnej - Oświetlenie ulicy	2009	2011		21 000,00 -20 000,00 41 000,00				
2.[m]	Budowa oświetlenia ulicznego w ul. Jagieły - Oświetlenie ulicy	2009	2011		26 000,00 -20 000,00 46 000,00				
3.[m]	Budowa przedszkola przy ul. Ks. Brzózki - Wpomaganie i ukierunkowanie rozwoju dziecka.	2009	2012		0,00 0,00 0,00	5 571 630,00 0,00			
4.[m]	Budowa ul. Wasilewskiego na odc. od ul. Skargi do ul. Bema - Modernizacja ulicy	2010	2011		340 000,00 0,00				
5.[m]	Przebudowa chodników i zjazdów w ul. Reymonta i Jaktorowskiej wraz z budową nowych sygnalizacji świetlnych na dwóch skrzyżowaniach - Modernizacja ulicy	2009	2011		340 000,00 24 750,00 0,00 24 750,00				
6.[m]	Przebudowa ul Okrzei - I etap - Modernizacja ulicy	2008	2012		5 840 633,52 5 164 255,24 676 378,28	2 500 000,00 -1 000 000,00 3 500 000,00			
7.[m]	Przebudowa ul. Limanowskiego w Żyrardowie na odc. od ul. Kasztanowej do ul. 1 go Maja - - Modernizacja ulicy	2009	2011		7 169 580,00 -80 420,00 7 250 000,00				
8.[m]	Rozbudowa systemu monitoringu wizyjnego - Bezpieczeństwo obywateli	2010	2011		225 000,00 0,00 225 000,00				

Legenda: a: po zmianie  
b: zmiana  
c: przed zmianą

c) programy, projekty lub zadania pozostałe (inne niż wymienione w lit.a i b) (razem)

**Wykaz przedsięwzięć**

**Limity wydatków na przedsięwzięcia**

L.p.	Nazwa i cel	Okres realizacji		Rozdz.	2016	2017	2018	2019	2020
		od	do						
	<b>Razem</b>				0,00	0,00	0,00	0,00	0,00
				a	0,00	0,00	0,00	0,00	0,00
				b	0,00	0,00	0,00	0,00	0,00
				c	0,00	0,00	0,00	0,00	0,00
	<b>- wydatki bieżące</b>			a	0,00	0,00	0,00	0,00	0,00
				b	0,00	0,00	0,00	0,00	0,00
				c	0,00	0,00	0,00	0,00	0,00
	<b>- wydatki majątkowe</b>			a	0,00	0,00	0,00	0,00	0,00
				b	0,00	0,00	0,00	0,00	0,00
				c	0,00	0,00	0,00	0,00	0,00
1.[m]	Budowa oświetlenia ulicznego w ul. Pogodnej - Oświetlenie ulicy	2009	2011	a					
				b					
				c					
2.[m]	Budowa oświetlenie ulicznego w ul. Jagieły - Oświetlenie ulicy	2009	2011	a					
				b					
				c					
3.[m]	Budowa przedszkola przy ul. Ks. Brzóska - Wpomaganie i ukierunkowanie rozwoju dziecka.	2009	2012	a					
				b					
				c					
4.[m]	Budowa ul. Wasilewskiego na odc. od ul. Skargi do ul. Bema - Modernizacja ulicy	2010	2011	a					
				b					
				c					
5.[m]	Przebudowa chodników i zjazdów w ul. Reymonta i Jaktorowskiej wraz z budową nowych sygnalizacji świetlnych na dwóch skrzyżowaniach - Modernizacja ulicy	2009	2011	a					
				b					
				c					
6.[m]	Przebudowa ul Okrzei - I etap - Modernizacja ulicy	2008	2012	a					
				b					
				c					
7.[m]	Przebudowa ul. Limanowskiego w Żyrardowie na odc. od ul. Kasztanowej do ul. 1 go Maja - Modernizacja ulicy	2009	2011	a					
				b					
				c					
8.[m]	Rozbudowa systemu monitoringu wizyjnego - Bezpieczeństwo obywateli	2010	2011	a					
				b					
				c					

Legenda: a: po zmianie  
b: zmiana  
c: przed zmianą

c) programy, projekty lub zadania pozostałe (inne niż wymienione w lit.a i b) (razem)

**Wykaz przedsięwzięć**

**Limity wydatków na przedsięwzięcia**

L.p.	Nazwa i cel	Okres realizacji		Rozdz.	2021	2022	2023	2024	2025
		od	do						
	<b>Razem</b>				0,00	0,00	0,00	0,00	0,00
	- wydatki bieżące				0,00	0,00	0,00	0,00	0,00
	- wydatki majątkowe				0,00	0,00	0,00	0,00	0,00
1.[m]	Budowa oświetlenia ulicznego w ul. Pogodnej - Oświetlenie ulicy	2009	2011	a					
				b					
				c					
2.[m]	Budowa oświetlenie ulicznego w ul. Jagieły - Oświetlenie ulicy	2009	2011	a					
				b					
				c					
3.[m]	Budowa przedszkola przy ul. Ks. Brzózki - Wpomaganie i ukierunkowanie rozwoju dziecka.	2009	2012	a					
				b					
				c					
4.[m]	Budowa ul. Wasilewskiego na odc. od ul. Skargi do ul. Bema - Modernizacja ulicy	2010	2011	a					
				b					
				c					
5.[m]	Przebudowa chodników i zjazdów w ul. Reymonta i Jaktorowskiej wraz z budową nowych sygnalizacji świetlnych na dwóch skrzyżowaniach - Modernizacja ulicy	2009	2011	a					
				b					
				c					
6.[m]	Przebudowa ul. Okrzei - I etap - Modernizacja ulicy	2008	2012	a					
				b					
				c					
7.[m]	Przebudowa ul. Limanowskiego w Żyrardowie na odc. od ul. Kasztanowej do ul. 1 go Maja - - Modernizacja ulicy	2009	2011	a					
				b					
				c					
8.[m]	Rozbudowa systemu monitoringu wizyjnego - Bezpieczeństwo obywateli	2010	2011	a					
				b					
				c					

Legenda: a: po zmianie  
b: zmiana  
c: przed zmianą

c) programy, projekty lub zadania pozostałe (inne niż wymienione w lit.a i b) (razem)

**Wykaz przedsięwzięć**

**Limity wydatków na przedsięwzięcia**

L.p.	Nazwa i cel	Okres realizacji		Rozdz.	2026	2027	2028	2029	2030
		od	do						
	<b>Razem</b>				0,00	0,00	0,00	0,00	0,00
				a	0,00	0,00	0,00	0,00	0,00
				b	0,00	0,00	0,00	0,00	0,00
				c	0,00	0,00	0,00	0,00	0,00
	<b>- wydatki bieżące</b>			a	0,00	0,00	0,00	0,00	0,00
				b	0,00	0,00	0,00	0,00	0,00
				c	0,00	0,00	0,00	0,00	0,00
	<b>- wydatki majątkowe</b>			a	0,00	0,00	0,00	0,00	0,00
				b	0,00	0,00	0,00	0,00	0,00
				c	0,00	0,00	0,00	0,00	0,00
1.[m]	Budowa oświetlenia ulicznego w ul. Pogodnej - Oświetlenie ulicy	2009	2011	a					
				b					
				c					
2.[m]	Budowa oświetlenie ulicznego w ul. Jagielny - Oświetlenie ulicy	2009	2011	a					
				b					
				c					
3.[m]	Budowa przedszkola przy ul. Ks. Bizóski - Wpomaganie i ukierunkowanie rozwoju dziecka.	2009	2012	a					
				b					
				c					
4.[m]	Budowa ul. Wasilewskiego na odc. od ul. Skargi do ul. Bema - Modernizacja ulicy	2010	2011	a					
				b					
				c					
5.[m]	Przebudowa chodników i zjazdów w ul. Reymonta i Jaktorowskiej wraz z budową nowych sygnalizacji świetlnych na dwóch skrzyżowaniach - Modernizacja ulicy	2009	2011	a					
				b					
				c					
6.[m]	Przebudowa ul Okrzei - I etap - Modernizacja ulicy	2008	2012	a					
				b					
				c					
7.[m]	Przebudowa ul. Limanowskiego w Żyrardowie na odc. od ul. Kasztanowej do ul. 1 go Maja - - Modernizacja ulicy	2009	2011	a					
				b					
				c					
8.[m]	Rozbudowa systemu monitoringu wizyjnego - Bezpieczeństwo obywateli	2010	2011	a					
				b					
				c					

Legenda: a: po zmianie  
b: zmiana  
c: przed zmianą



c) programy, projekty lub zadania pozostałe (inne niż wymienione w lit.a i b) (razem)

**Wykaz przedsięwzięć**

**Limity wydatków na przedsięwzięcia**

L.p.	Nazwa i cel	Okres realizacji		Rozdz.	2031	2032	2033	2034	2035
		od	do						
	<b>Razem</b>				0,00	0,00	0,00	0,00	0,00
				a	0,00	0,00	0,00	0,00	0,00
				b	0,00	0,00	0,00	0,00	0,00
				c	0,00	0,00	0,00	0,00	0,00
	<b>- wydatki bieżące</b>			a	0,00	0,00	0,00	0,00	0,00
				b	0,00	0,00	0,00	0,00	0,00
				c	0,00	0,00	0,00	0,00	0,00
	<b>- wydatki majątkowe</b>			a	0,00	0,00	0,00	0,00	0,00
				b	0,00	0,00	0,00	0,00	0,00
				c	0,00	0,00	0,00	0,00	0,00
1.[m]	Budowa oświetlenia ulicznego w ul. Pogodnej - Oświetlenie ulicy	2009	2011	a					
				b					
				c					
2.[m]	Budowa oświetlenie ulicznego w ul. Jagielly - Oświetlenie ulicy	2009	2011	a					
				b					
				c					
3.[m]	Budowa przedszkola przy ul. Ks. Brzóska - Wpomaganie i ukierunkowanie rozwoju dziecka.	2009	2012	a					
				b					
				c					
4.[m]	Budowa ul. Wasilewskiego na odc. od ul. Skargi do ul. Bema - Modernizacja ulicy	2010	2011	a					
				b					
				c					
5.[m]	Przebudowa chodników i zjazdów w ul. Reymonta i Jaktorowskiej wraz z budową nowych sygnalizacji świetlnych na dwóch skrzyżowaniach - Modernizacja ulicy	2009	2011	a					
				b					
				c					
6.[m]	Przebudowa ul Okrzei - I etap - Modernizacja ulicy	2008	2012	a					
				b					
				c					
7.[m]	Przebudowa ul. Limanowskiego w Żyrardowie na odc. od ul. Kasztanowej do ul. 1 go Maja - Modernizacja ulicy	2009	2011	a					
				b					
				c					
8.[m]	Rozbudowa systemu monitoringu wizyjnego - Bezpieczeństwo obywateli	2010	2011	a					
				b					
				c					

Legenda: a: po zmianie  
b: zmiana  
c: przed zmianą

c) programy, projekty lub zadania pozostałe (inne niż wymienione w lit.a i b) (razem)

**Wykaz przedsięwzięć**

**Limity wydatków na przedsięwzięcia**

L.p.	Nazwa i cel	Okres realizacji		Rozdz.	2036	2037	2038	2039	2040
		od	do						
	<b>Razem</b>				0,00	0,00	0,00	0,00	0,00
				a	0,00	0,00	0,00	0,00	0,00
				b	0,00	0,00	0,00	0,00	0,00
				c	0,00	0,00	0,00	0,00	0,00
	<b>- wydatki bieżące</b>			a	0,00	0,00	0,00	0,00	0,00
				b	0,00	0,00	0,00	0,00	0,00
				c	0,00	0,00	0,00	0,00	0,00
	<b>- wydatki majątkowe</b>			a	0,00	0,00	0,00	0,00	0,00
				b	0,00	0,00	0,00	0,00	0,00
				c	0,00	0,00	0,00	0,00	0,00
1.[m]	Budowa oświetlenia ulicznego w ul. Pogodnej - Oświetlenie ulicy	2009	2011	a					
				b					
				c					
2.[m]	Budowa oświetlenie ulicznego w ul. Jagielly - Oświetlenie ulicy	2009	2011	a					
				b					
				c					
3.[m]	Budowa przedszkola przy ul. Ks. Brzóska - Wpomaganie i ukierunkowanie rozwoju dziecka.	2009	2012	a					
				b					
				c					
4.[m]	Budowa ul. Wasilewskiego na odc. od ul. Skargi do ul. Bema - Modernizacja ulicy	2010	2011	a					
				b					
				c					
5.[m]	Przebudowa chodników i zjazdów w ul. Reymonta i Jaktorowskiej wraz z budową nowych sygnalizacji świetlnych na dwóch skrzyżowaniach - Modernizacja ulicy	2009	2011	a					
				b					
				c					
6.[m]	Przebudowa ul Okrzei - I etap - Modernizacja ulicy	2008	2012	a					
				b					
				c					
7.[m]	Przebudowa ul. Limanowskiego w Żyrardowie na odc. od ul. Kasztanowej do ul. 1 go Maja - - Modernizacja ulicy	2009	2011	a					
				b					
				c					
8.[m]	Rozbudowa systemu monitoringu wizyjnego - Bezpieczeństwo obywateli	2010	2011	a					
				b					
				c					

Legenda: a: po zmianie  
b: zmiana  
c: przed zmianą

c) programy, projekty lub zadania pozostałe (inne niż wymienione w lit. a i b) (razem)

**Wykaz przedsięwzięć**

**Limity wydatków na przedsięwzięcia**

L.p.	Nazwa i cel	Okres realizacji		Rozdz.	Limity wydatków		
		od	do		2041	2042	
	<b>Razem</b>			a	0,00	0,00	
				b	0,00	0,00	
				c	0,00	0,00	
	<b>- wydatki bieżące</b>			a	0,00	0,00	
				b	0,00	0,00	
				c	0,00	0,00	
	<b>- wydatki majątkowe</b>			a	0,00	0,00	
				b	0,00	0,00	
				c	0,00	0,00	
1.[m]	Budowa oświetlenia ulicznego w ul. Pogodnej - Oświetlenie ulicy	2009	2011	a			
				b			
				c			
2.[m]	Budowa oświetlenia ulicznego w ul. Jagielły - Oświetlenie ulicy	2009	2011	a			
				b			
				c			
3.[m]	Budowa przedszkola przy ul. Ks. Brzóska - Wpomaganie i ukierunkowanie rozwoju dziecka.	2009	2012	a			
				b			
				c			
4.[m]	Budowa ul. Wasilewskiego na odc. od ul. Skargi do ul. Bema - Modernizacja ulicy	2010	2011	a			
				b			
				c			
5.[m]	Przebudowa chodników i zjazdów w ul. Reymonta i Jaktorowskiej wraz z budową nowych sygnalizacji świetlnych na dwóch skrzyżowaniach - Modernizacja ulicy	2009	2011	a			
				b			
				c			
6.[m]	Przebudowa ul Okrzei - I etap - Modernizacja ulicy	2008	2012	a			
				b			
				c			
7.[m]	Przebudowa ul. Limanowskiego w Żyrardowie na odc. od ul. Kasztanowej do ul. 1 go Maja - Modernizacja ulicy	2009	2011	a			
				b			
				c			
8.[m]	Rozbudowa systemu monitoringu wizyjnego - Bezpieczeństwo obywateli	2010	2011	a			
				b			
				c			

Legenda: a: po zmianie  
b: zmiana  
c: przed zmianą

PREZYDENT MIAST  
*Andrzej Mulk*


3) gwarancje i poręczenia udzielane przez jednostki samorządu terytorialnego(razem)

**Wykaz przedsięwzięć**

**Łączne nakłady finansowe i limity zobowiązań**

L.p.	Nazwa i cel	Okres realizacji		Rozdz.	Jednostka odpowiedzialna lub koordynująca	Łączne nakłady finansowe	Limit zobowiązań	Suma limitów wydatków przyjętych w latach WPF
		od	do					
	<b>Razem</b>				a	36 446 585,11	29 641 268,67	34 946 585,11
					b	0,00	0,00	0,00
					c	36 446 585,11	29 641 268,67	34 946 585,11
	<b>- wydatki bieżące</b>				a	36 446 585,11	29 641 268,67	34 946 585,11
					b	0,00	0,00	0,00
					c	36 446 585,11	29 641 268,67	34 946 585,11
1 [b]	Budowa mieszkań w ramach realizacji programów rządowych popierania budownictwa mieszkaniowego - Budowa mieszkań	2006	2042		Urząd Miasta	7 943 145,75	0,00	7 943 145,75
					b	0,00	0,00	0,00
					c	7 943 145,75	0,00	7 943 145,75
2.[b]	Rozbudowa kompleksu sportowo - rekreacyjnego w Żyrardowie - Rozbudowa kompleksu sportowo - rekreacyjnego w Żyrardowie	2008	2018		Urząd Miasta	28 503 439,36	29 641 268,67	27 003 439,36
					b	0,00	0,00	0,00
					c	28 503 439,36	29 641 268,67	27 003 439,36

Legenda: a: po zmianie  
b: zmiana  
c: przed zmianą

PREZYDENT MIASTA  
  
 Andrzej Wilk

3) gwarancje i poręczenia udzielane przez jednostki samorządu terytorialnego(razem)

**Wykaz przedsięwzięć**

**Limity wydatków na przedsięwzięcia**

L.p.	Nazwa i cel	Okres realizacji		Rozdz.	2011	2012	2013	2014	2015
		od	do						
	<b>Razem</b>				3 728 784,00	4 721 877,30	5 701 179,07	4 322 744,52	4 115 595,80
				a	0,00	0,00	0,00	0,00	0,00
				b	3 728 784,00	4 721 877,30	5 701 179,07	4 322 744,52	4 115 595,80
				c	3 728 784,00	4 721 877,30	5 701 179,07	4 322 744,52	4 115 595,80
	<b>- wydatki bieżące</b>				0,00	0,00	0,00	0,00	0,00
				a	3 728 784,00	4 721 877,30	5 701 179,07	4 322 744,52	4 115 595,80
				b	565 784,00	181 690,28	118 243,19	200 000,00	200 000,00
				c	0,00	0,00	0,00	0,00	0,00
1.[b]	Budowa mieszkań w ramach realizacji programów rządowych popierania budownictwa mieszkaniowego - Budowa mieszkań	2006	2042		565 784,00	181 690,28	118 243,19	200 000,00	200 000,00
2.[b]	Rozbudowa kompleksu sportowo - rekreacyjnego w Żyrardowie - Rozbudowa kompleksu sportowo - rekreacyjnego w Żyrardowie	2008	2018		3 163 000,00	4 540 187,02	5 582 935,88	4 122 744,52	3 915 595,80
				a	0,00	0,00	0,00	0,00	0,00
				b	3 163 000,00	4 540 187,02	5 582 935,88	4 122 744,52	3 915 595,80
				c					

Legenda: a: po zmianie

b: zmiana

c: przed zmianą

3) gwarancje i poręczenia udzielane przez jednostki samorządu terytorialnego(razem)

Wykaz przedsięwzięć

Limity wydatków na przedsięwzięcia

L.p.	Nazwa i cel	Okres realizacji		Rozdz.	2016	2017	2018	2019	2020
		od	do						
	<b>Razem</b>			a	3 196 171,68	1 415 294,00	1 667 510,46	277 428,28	250 000,00
				b	0,00	0,00	0,00	0,00	0,00
				c	3 196 171,68	1 415 294,00	1 667 510,46	277 428,28	250 000,00
	<b>- wydatki bieżące</b>			a	3 196 171,68	1 415 294,00	1 667 510,46	277 428,28	250 000,00
				b	0,00	0,00	0,00	0,00	0,00
				c	3 196 171,68	1 415 294,00	1 667 510,46	277 428,28	250 000,00
1.[b]	Budowa mieszkań w ramach realizacji programów rządowych popierania budownictwa mieszkaniowego - Budowa mieszkań	2006	2042	a	200 000,00	200 000,00	200 000,00	277 428,28	250 000,00
				b	0,00	0,00	0,00	0,00	0,00
				c	200 000,00	200 000,00	200 000,00	277 428,28	250 000,00
2.[b]	Rozbudowa kompleksu sportowo - rekreacyjnego w Żyrardowie - Rozbudowa kompleksu sportowo - rekreacyjnego w Żyrardowie	2008	2018	a	2 996 171,68	1 215 294,00	1 467 510,46		
				b	0,00	0,00	0,00		
				c	2 996 171,68	1 215 294,00	1 467 510,46		

Legenda: a. po zmianie

b. zmiana

c. przed zmianą

3) gwarancje i poręczenia udzielane przez jednostki samorządu terytorialnego(razem)

**Wykaz przedsięwzięć**

**Limity wydatków na przedsięwzięcia**

L.p.	Nazwa i cel	Okres realizacji		Rozdz.	2021	2022	2023	2024	2025
		od	do						
	<b>Razem</b>			a	250 000,00	250 000,00	250 000,00	250 000,00	250 000,00
				b	0,00	0,00	0,00	0,00	0,00
				c	250 000,00	250 000,00	250 000,00	250 000,00	250 000,00
	<b>- wydatki bieżące</b>			a	250 000,00	250 000,00	250 000,00	250 000,00	250 000,00
				b	0,00	0,00	0,00	0,00	0,00
				c	250 000,00	250 000,00	250 000,00	250 000,00	250 000,00
1.[b]	Budowa mieszkań w ramach realizacji programów rządowych popierania budownictwa mieszkaniowego - Budowa mieszkań	2006	2042	a	250 000,00	250 000,00	250 000,00	250 000,00	250 000,00
				b	0,00	0,00	0,00	0,00	0,00
				c	250 000,00	250 000,00	250 000,00	250 000,00	250 000,00
2.[b]	Rozbudowa kompleksu sportowo - rekreacyjnego w Żyrardowie - Rozbudowa kompleksu sportowo - rekreacyjnego w Żyrardowie	2008	2018	a					
				b					
				c					

Legenda: a: po zmianie

b: zmiana

c: przed zmianą

3) gwarancje i poręczenia udzielane przez jednostki samorządu terytorialnego(razem)

**Wykaz przedsięwzięć**

**Limity wydatków na przedsięwzięcia**

L.p.	Nazwa i cel	Okres realizacji		Rozdz.	2026	2027	2028	2029	2030
		od	do						
	<b>Razem</b>			a	250 000,00	250 000,00	250 000,00	250 000,00	250 000,00
				b	0,00	0,00	0,00	0,00	0,00
				c	250 000,00	250 000,00	250 000,00	250 000,00	250 000,00
	<b>- wydatki bieżące</b>			a	250 000,00	250 000,00	250 000,00	250 000,00	250 000,00
				b	0,00	0,00	0,00	0,00	0,00
				c	250 000,00	250 000,00	250 000,00	250 000,00	250 000,00
1.[b]	Budowa mieszkań w ramach realizacji programów rządowych popierania budownictwa mieszkaniowego - Budowa mieszkań	2006	2042	a	250 000,00	250 000,00	250 000,00	250 000,00	250 000,00
				b	0,00	0,00	0,00	0,00	0,00
				c	250 000,00	250 000,00	250 000,00	250 000,00	250 000,00
2.[b]	Rozbudowa kompleksu sportowo - rekreacyjnego w Żyrardowie - Rozbudowa kompleksu sportowo - rekreacyjnego w Żyrardowie	2008	2018	a					
				b					
				c					

Legenda: a: po zmianie  
b: zmiana  
c: przed zmianą



3) gwarancje i poręczenia udzielane przez jednostki samorządu terytorialnego (razem)

Wykaz przedsięwzięć

Limity wydatków na przedsięwzięcia

L.p.	Nazwa i cel	Okres realizacji		Rozdz.	2031	2032	2033	2034	2035
		od	do						
	<b>Razem</b>			a	250 000,00	250 000,00	250 000,00	250 000,00	240 000,00
				b	0,00	0,00	0,00	0,00	0,00
				c	250 000,00	250 000,00	250 000,00	250 000,00	240 000,00
	<b>- wydatki bieżące</b>			a	250 000,00	250 000,00	250 000,00	250 000,00	240 000,00
				b	0,00	0,00	0,00	0,00	0,00
				c	250 000,00	250 000,00	250 000,00	250 000,00	240 000,00
1.[b]	Budowa mieszkań w ramach realizacji programów rządowych popierania budownictwa mieszkaniowego - Budowa mieszkań	2006	2042	a	250 000,00	250 000,00	250 000,00	250 000,00	240 000,00
				b	0,00	0,00	0,00	0,00	0,00
				c	250 000,00	250 000,00	250 000,00	250 000,00	240 000,00
2.[b]	Rozbudowa kompleksu sportowo - rekreacyjnego w Żyrardowie - Rozbudowa kompleksu sportowo - rekreacyjnego w Żyrardowie	2008	2018	a					
				b					
				c					

Legenda: a: po zmianie  
b: zmiana  
c: przed zmianą

3) gwarancje i poręczenia udzielane przez jednostki samorządu terytorialnego(razem)

**Wykaz przedsięwzięć**

**Limity wydatków na przedsięwzięcia**

L.p.	Nazwa i cel	Okres realizacji		Rozdz.	2036	2037	2038	2039	2040
		od	do						
	<b>Razem</b>			a	240 000,00	240 000,00	266 000,00	266 000,00	266 000,00
				b	0,00	0,00	0,00	0,00	0,00
				c	240 000,00	240 000,00	266 000,00	266 000,00	266 000,00
	<b>- wydatki bieżące</b>			a	240 000,00	240 000,00	266 000,00	266 000,00	266 000,00
				b	0,00	0,00	0,00	0,00	0,00
				c	240 000,00	240 000,00	266 000,00	266 000,00	266 000,00
1.[b]	Budowa mieszkań w ramach realizacji programów rządowych popierania budownictwa mieszkaniowego - Budowa mieszkań	2006	2042	a	240 000,00	240 000,00	266 000,00	266 000,00	266 000,00
				b	0,00	0,00	0,00	0,00	0,00
				c	240 000,00	240 000,00	266 000,00	266 000,00	266 000,00
2.[b]	Rozbudowa kompleksu sportowo - rekreacyjnego w Żyrardowie - Rozbudowa kompleksu sportowo - rekreacyjnego w Żyrardowie	2008	2018	a					
				b					
				c					

Legenda: a: po zmianie

b: zmiana

c: przed zmianą

3) gwarancje i poręczenia udzielane przez jednostki samorządu terytorialnego(razem)


Wykaz przedsięwzięć

Limity wydatków na przedsięwzięcia

L.p.	Nazwa i cel	Okres realizacji		Rozdz.	2041	2042		
		od	do					
	<b>Razem</b>			a	266 000,00	266 000,00		
				b	0,00	0,00		
				c	266 000,00	266 000,00		
	<b>- wydatki bieżące</b>			a	266 000,00	266 000,00		
				b	0,00	0,00		
				c	266 000,00	266 000,00		
1.[b]	Budowa mieszkań w ramach realizacji programów rządowych popierania budownictwa mieszkaniowego - Budowa mieszkań	2006	2042	a	266 000,00	266 000,00		
				b	0,00	0,00		
				c	266 000,00	266 000,00		
2.[b]	Rozbudowa kompleksu sportowo - rekreacyjnego w Żyrardowie - Rozbudowa kompleksu sportowo - rekreacyjnego w Żyrardowie	2008	2018	a				
				b				
				c				

Legenda: a: po zmianie  
b: zmiana  
c: przed zmianą

PREZYDENT MIASTA  
Andrzej Glik



## Zbiorczo przedsięwzięcia

Rok	Zbiorczo				1) programy, projekty lub zadania (razem)				2) umowy, których realizacja w roku budżetowym i w latach następnych jest niezbędna dla zapewnienia ciągłości działania jednostki i których płatności przypadają w okresie dłuższym niż rok; (razem)				3) gwarancje i poręczenia udzielane przez jednostki samorządu terytorialnego (wydatki bieżące)
	Razem		wydatki bieżące		wydatki majątkowe		Razem		wydatki bieżące		wydatki majątkowe		
łączne nakłady finansowe	a	80 579 579,26	41 784 044,74	38 795 534,52	44 132 994,15	5 337 459,63	38 795 534,52	0,00	0,00	0,00	0,00	36 446 585,11	
	b	130 633,52	0,00	130 633,52	130 633,52	0,00	130 633,52	0,00	0,00	0,00	0,00	0,00	
	c	1 701 670,00	0,00	1 701 670,00	1 701 670,00	0,00	1 701 670,00	0,00	0,00	0,00	0,00	0,00	
	d	82 150 615,74	41 784 044,74	40 366 571,00	45 704 030,63	5 337 459,63	40 366 571,00	0,00	0,00	0,00	0,00	36 446 585,11	
limit zobowiązań	a	46 799 342,29	30 437 201,42	16 362 140,87	17 158 073,62	795 932,75	16 362 140,87	0,00	0,00	0,00	0,00	29 641 268,67	
	b	0,00	0,00	0,00	0,00	0,00	0,00	0,00	0,00	0,00	0,00	0,00	
	c	1 275 250,00	0,00	1 275 250,00	1 275 250,00	0,00	1 275 250,00	0,00	0,00	0,00	0,00	0,00	
	d	48 074 592,29	30 437 201,42	17 637 390,87	18 433 323,62	795 932,75	17 637 390,87	0,00	0,00	0,00	0,00	29 641 268,67	
2011	a	24 630 955,52	5 099 984,00	19 530 971,52	20 902 171,52	1 371 200,00	19 530 971,52	0,00	0,00	0,00	0,00	3 728 784,00	
	b	5 164 255,24	0,00	5 164 255,24	5 164 255,24	0,00	5 164 255,24	0,00	0,00	0,00	0,00	0,00	
	c	120 420,00	0,00	120 420,00	120 420,00	0,00	120 420,00	0,00	0,00	0,00	0,00	0,00	
	d	19 587 120,28	5 099 984,00	14 487 136,28	15 858 336,28	1 371 200,00	14 487 136,28	0,00	0,00	0,00	0,00	3 728 784,00	
2012	a	14 762 834,18	6 691 204,18	8 071 630,00	10 040 956,88	1 969 326,88	8 071 630,00	0,00	0,00	0,00	0,00	4 721 877,30	
	b	0,00	0,00	0,00	0,00	0,00	0,00	0,00	0,00	0,00	0,00	0,00	
	c	2 275 250,00	0,00	2 275 250,00	2 275 250,00	0,00	2 275 250,00	0,00	0,00	0,00	0,00	0,00	
	d	17 038 084,18	6 691 204,18	10 346 880,00	12 316 206,88	1 969 326,88	10 346 880,00	0,00	0,00	0,00	0,00	4 721 877,30	
2013	a	6 513 011,82	6 513 011,82	0,00	811 832,75	811 832,75	0,00	0,00	0,00	0,00	0,00	5 701 179,07	
	b	0,00	0,00	0,00	0,00	0,00	0,00	0,00	0,00	0,00	0,00	0,00	
	c	0,00	0,00	0,00	0,00	0,00	0,00	0,00	0,00	0,00	0,00	0,00	
	d	6 513 011,82	6 513 011,82	0,00	811 832,75	811 832,75	0,00	0,00	0,00	0,00	0,00	5 701 179,07	
2014	a	4 322 744,52	4 322 744,52	0,00	0,00	0,00	0,00	0,00	0,00	0,00	0,00	4 322 744,52	
	b	0,00	0,00	0,00	0,00	0,00	0,00	0,00	0,00	0,00	0,00	0,00	
	c	0,00	0,00	0,00	0,00	0,00	0,00	0,00	0,00	0,00	0,00	0,00	
	d	4 322 744,52	4 322 744,52	0,00	0,00	0,00	0,00	0,00	0,00	0,00	0,00	4 322 744,52	
2015	a	4 115 595,80	4 115 595,80	0,00	0,00	0,00	0,00	0,00	0,00	0,00	0,00	4 115 595,80	
	b	0,00	0,00	0,00	0,00	0,00	0,00	0,00	0,00	0,00	0,00	0,00	
	c	0,00	0,00	0,00	0,00	0,00	0,00	0,00	0,00	0,00	0,00	0,00	
	d	4 115 595,80	4 115 595,80	0,00	0,00	0,00	0,00	0,00	0,00	0,00	0,00	4 115 595,80	
2016	a	3 196 171,68	3 196 171,68	0,00	0,00	0,00	0,00	0,00	0,00	0,00	0,00	3 196 171,68	
	b	0,00	0,00	0,00	0,00	0,00	0,00	0,00	0,00	0,00	0,00	0,00	
	c	0,00	0,00	0,00	0,00	0,00	0,00	0,00	0,00	0,00	0,00	0,00	
	d	3 196 171,68	3 196 171,68	0,00	0,00	0,00	0,00	0,00	0,00	0,00	0,00	3 196 171,68	
2017	a	1 415 294,00	1 415 294,00	0,00	0,00	0,00	0,00	0,00	0,00	0,00	0,00	1 415 294,00	

## Zbiorczo przedsięwzięcia

Rok	Zbiorczo				1) programy, projekty lub zadania (razem)				2) umowy, których realizacja w roku budżetowym i w latach następnym jest niezbędna dla zapewnienia ciągłości działania jednostki i których płatności przypadają w okresie dłuższym niż rok; (razem)				3) gwarancje i poręczenia udzielane przez jednostki samorządu terytorialnego (wydatki bieżące)
	wydatki bieżące		wydatki majątkowe		Razem		wydatki bieżące		Razem		wydatki majątkowe		
	Razem	0,00	0,00	0,00	0,00	0,00	0,00	0,00	0,00	0,00	0,00	0,00	
2018	a	1 667 510,46	1 667 510,46	0,00	0,00	0,00	0,00	0,00	0,00	0,00	0,00	0,00	1 667 510,46
	b	0,00	0,00	0,00	0,00	0,00	0,00	0,00	0,00	0,00	0,00	0,00	0,00
	c	0,00	0,00	0,00	0,00	0,00	0,00	0,00	0,00	0,00	0,00	0,00	0,00
	d	1 415 294,00	1 415 294,00	0,00	0,00	0,00	0,00	0,00	0,00	0,00	0,00	0,00	1 415 294,00
2019	a	277 428,28	277 428,28	0,00	0,00	0,00	0,00	0,00	0,00	0,00	0,00	0,00	277 428,28
	b	0,00	0,00	0,00	0,00	0,00	0,00	0,00	0,00	0,00	0,00	0,00	0,00
	c	0,00	0,00	0,00	0,00	0,00	0,00	0,00	0,00	0,00	0,00	0,00	0,00
	d	277 428,28	277 428,28	0,00	0,00	0,00	0,00	0,00	0,00	0,00	0,00	0,00	277 428,28
2020	a	250 000,00	250 000,00	0,00	0,00	0,00	0,00	0,00	0,00	0,00	0,00	0,00	250 000,00
	b	0,00	0,00	0,00	0,00	0,00	0,00	0,00	0,00	0,00	0,00	0,00	0,00
	c	0,00	0,00	0,00	0,00	0,00	0,00	0,00	0,00	0,00	0,00	0,00	0,00
	d	250 000,00	250 000,00	0,00	0,00	0,00	0,00	0,00	0,00	0,00	0,00	0,00	250 000,00
2021	a	250 000,00	250 000,00	0,00	0,00	0,00	0,00	0,00	0,00	0,00	0,00	0,00	250 000,00
	b	0,00	0,00	0,00	0,00	0,00	0,00	0,00	0,00	0,00	0,00	0,00	0,00
	c	0,00	0,00	0,00	0,00	0,00	0,00	0,00	0,00	0,00	0,00	0,00	0,00
	d	250 000,00	250 000,00	0,00	0,00	0,00	0,00	0,00	0,00	0,00	0,00	0,00	250 000,00
2022	a	250 000,00	250 000,00	0,00	0,00	0,00	0,00	0,00	0,00	0,00	0,00	0,00	250 000,00
	b	0,00	0,00	0,00	0,00	0,00	0,00	0,00	0,00	0,00	0,00	0,00	0,00
	c	0,00	0,00	0,00	0,00	0,00	0,00	0,00	0,00	0,00	0,00	0,00	0,00
	d	250 000,00	250 000,00	0,00	0,00	0,00	0,00	0,00	0,00	0,00	0,00	0,00	250 000,00
2023	a	250 000,00	250 000,00	0,00	0,00	0,00	0,00	0,00	0,00	0,00	0,00	0,00	250 000,00
	b	0,00	0,00	0,00	0,00	0,00	0,00	0,00	0,00	0,00	0,00	0,00	0,00
	c	0,00	0,00	0,00	0,00	0,00	0,00	0,00	0,00	0,00	0,00	0,00	0,00
	d	250 000,00	250 000,00	0,00	0,00	0,00	0,00	0,00	0,00	0,00	0,00	0,00	250 000,00
2024	a	250 000,00	250 000,00	0,00	0,00	0,00	0,00	0,00	0,00	0,00	0,00	0,00	250 000,00
	b	0,00	0,00	0,00	0,00	0,00	0,00	0,00	0,00	0,00	0,00	0,00	0,00
	c	0,00	0,00	0,00	0,00	0,00	0,00	0,00	0,00	0,00	0,00	0,00	0,00
	d	250 000,00	250 000,00	0,00	0,00	0,00	0,00	0,00	0,00	0,00	0,00	0,00	250 000,00
2025	a	250 000,00	250 000,00	0,00	0,00	0,00	0,00	0,00	0,00	0,00	0,00	0,00	250 000,00

## Zbiorczo przedsięwzięcia

Rok	Zbiorczo				1) programy, projekty lub zadania (razem)				2) umowy, których realizacja w roku budżetowym i w latach następnym jest niezbędna dla zapewnienia ciągłości działania jednostki i których płatności przypadają w okresie dłuższym niż rok; (razem)				3) gwarancje i poręczenia udzielane przez jednostki samorządu terytorialnego (wydatki bieżące)
	Razem		wydatki bieżące		wydatki majątkowe		Razem		wydatki bieżące		wydatki majątkowe		
	b	0,00	0,00	0,00	0,00	0,00	0,00	0,00	0,00	0,00	0,00	0,00	0,00
	c	0,00	0,00	0,00	0,00	0,00	0,00	0,00	0,00	0,00	0,00	0,00	0,00
	d	250 000,00	250 000,00	0,00	0,00	0,00	0,00	0,00	0,00	0,00	0,00	0,00	250 000,00
2026	a	250 000,00	250 000,00	0,00	0,00	0,00	0,00	0,00	0,00	0,00	0,00	0,00	250 000,00
	b	0,00	0,00	0,00	0,00	0,00	0,00	0,00	0,00	0,00	0,00	0,00	0,00
	c	0,00	0,00	0,00	0,00	0,00	0,00	0,00	0,00	0,00	0,00	0,00	0,00
	d	250 000,00	250 000,00	0,00	0,00	0,00	0,00	0,00	0,00	0,00	0,00	0,00	250 000,00
2027	a	250 000,00	250 000,00	0,00	0,00	0,00	0,00	0,00	0,00	0,00	0,00	0,00	250 000,00
	b	0,00	0,00	0,00	0,00	0,00	0,00	0,00	0,00	0,00	0,00	0,00	0,00
	c	0,00	0,00	0,00	0,00	0,00	0,00	0,00	0,00	0,00	0,00	0,00	0,00
	d	250 000,00	250 000,00	0,00	0,00	0,00	0,00	0,00	0,00	0,00	0,00	0,00	250 000,00
2028	a	250 000,00	250 000,00	0,00	0,00	0,00	0,00	0,00	0,00	0,00	0,00	0,00	250 000,00
	b	0,00	0,00	0,00	0,00	0,00	0,00	0,00	0,00	0,00	0,00	0,00	0,00
	c	0,00	0,00	0,00	0,00	0,00	0,00	0,00	0,00	0,00	0,00	0,00	0,00
	d	250 000,00	250 000,00	0,00	0,00	0,00	0,00	0,00	0,00	0,00	0,00	0,00	250 000,00
2029	a	250 000,00	250 000,00	0,00	0,00	0,00	0,00	0,00	0,00	0,00	0,00	0,00	250 000,00
	b	0,00	0,00	0,00	0,00	0,00	0,00	0,00	0,00	0,00	0,00	0,00	0,00
	c	0,00	0,00	0,00	0,00	0,00	0,00	0,00	0,00	0,00	0,00	0,00	0,00
	d	250 000,00	250 000,00	0,00	0,00	0,00	0,00	0,00	0,00	0,00	0,00	0,00	250 000,00
2030	a	250 000,00	250 000,00	0,00	0,00	0,00	0,00	0,00	0,00	0,00	0,00	0,00	250 000,00
	b	0,00	0,00	0,00	0,00	0,00	0,00	0,00	0,00	0,00	0,00	0,00	0,00
	c	0,00	0,00	0,00	0,00	0,00	0,00	0,00	0,00	0,00	0,00	0,00	0,00
	d	250 000,00	250 000,00	0,00	0,00	0,00	0,00	0,00	0,00	0,00	0,00	0,00	250 000,00
2031	a	250 000,00	250 000,00	0,00	0,00	0,00	0,00	0,00	0,00	0,00	0,00	0,00	250 000,00
	b	0,00	0,00	0,00	0,00	0,00	0,00	0,00	0,00	0,00	0,00	0,00	0,00
	c	0,00	0,00	0,00	0,00	0,00	0,00	0,00	0,00	0,00	0,00	0,00	0,00
	d	250 000,00	250 000,00	0,00	0,00	0,00	0,00	0,00	0,00	0,00	0,00	0,00	250 000,00
2032	a	250 000,00	250 000,00	0,00	0,00	0,00	0,00	0,00	0,00	0,00	0,00	0,00	250 000,00
	b	0,00	0,00	0,00	0,00	0,00	0,00	0,00	0,00	0,00	0,00	0,00	0,00
	c	0,00	0,00	0,00	0,00	0,00	0,00	0,00	0,00	0,00	0,00	0,00	0,00
	d	250 000,00	250 000,00	0,00	0,00	0,00	0,00	0,00	0,00	0,00	0,00	0,00	250 000,00
2033	a	250 000,00	250 000,00	0,00	0,00	0,00	0,00	0,00	0,00	0,00	0,00	0,00	250 000,00

## Zbiorczo przedsięwzięcia

Rok	Zbiorczo				1) programy, projekty lub zadania (razem)				2) umowy, których realizacja w roku budżetowym i w latach następnym jest niezbędna dla zapewnienia ciągłości działania jednostki i których płatności przypadają w okresie dłuższym niż rok; (razem)				3) gwarancje i poręczenia udzielane przez jednostki samorządu terytorialnego (wydatki bieżące)
	wydatki bieżące		wydatki majątkowe		Razem		wydatki bieżące		Razem		wydatki majątkowe		
	Razem	0,00	0,00	0,00	0,00	0,00	0,00	0,00	0,00	0,00	0,00	0,00	
	b	0,00	0,00	0,00	0,00	0,00	0,00	0,00	0,00	0,00	0,00	0,00	0,00
	c	0,00	0,00	0,00	0,00	0,00	0,00	0,00	0,00	0,00	0,00	0,00	0,00
	d	250 000,00	250 000,00	0,00	0,00	0,00	0,00	0,00	0,00	0,00	0,00	0,00	250 000,00
2034	a	250 000,00	250 000,00	0,00	0,00	0,00	0,00	0,00	0,00	0,00	0,00	0,00	250 000,00
	b	0,00	0,00	0,00	0,00	0,00	0,00	0,00	0,00	0,00	0,00	0,00	0,00
	c	0,00	0,00	0,00	0,00	0,00	0,00	0,00	0,00	0,00	0,00	0,00	0,00
	d	250 000,00	250 000,00	0,00	0,00	0,00	0,00	0,00	0,00	0,00	0,00	0,00	250 000,00
2035	a	240 000,00	240 000,00	0,00	0,00	0,00	0,00	0,00	0,00	0,00	0,00	0,00	240 000,00
	b	0,00	0,00	0,00	0,00	0,00	0,00	0,00	0,00	0,00	0,00	0,00	0,00
	c	0,00	0,00	0,00	0,00	0,00	0,00	0,00	0,00	0,00	0,00	0,00	0,00
	d	240 000,00	240 000,00	0,00	0,00	0,00	0,00	0,00	0,00	0,00	0,00	0,00	240 000,00
2036	a	240 000,00	240 000,00	0,00	0,00	0,00	0,00	0,00	0,00	0,00	0,00	0,00	240 000,00
	b	0,00	0,00	0,00	0,00	0,00	0,00	0,00	0,00	0,00	0,00	0,00	0,00
	c	0,00	0,00	0,00	0,00	0,00	0,00	0,00	0,00	0,00	0,00	0,00	0,00
	d	240 000,00	240 000,00	0,00	0,00	0,00	0,00	0,00	0,00	0,00	0,00	0,00	240 000,00
2037	a	240 000,00	240 000,00	0,00	0,00	0,00	0,00	0,00	0,00	0,00	0,00	0,00	240 000,00
	b	0,00	0,00	0,00	0,00	0,00	0,00	0,00	0,00	0,00	0,00	0,00	0,00
	c	0,00	0,00	0,00	0,00	0,00	0,00	0,00	0,00	0,00	0,00	0,00	0,00
	d	240 000,00	240 000,00	0,00	0,00	0,00	0,00	0,00	0,00	0,00	0,00	0,00	240 000,00
2038	a	266 000,00	266 000,00	0,00	0,00	0,00	0,00	0,00	0,00	0,00	0,00	0,00	266 000,00
	b	0,00	0,00	0,00	0,00	0,00	0,00	0,00	0,00	0,00	0,00	0,00	0,00
	c	0,00	0,00	0,00	0,00	0,00	0,00	0,00	0,00	0,00	0,00	0,00	0,00
	d	266 000,00	266 000,00	0,00	0,00	0,00	0,00	0,00	0,00	0,00	0,00	0,00	266 000,00
2039	a	266 000,00	266 000,00	0,00	0,00	0,00	0,00	0,00	0,00	0,00	0,00	0,00	266 000,00
	b	0,00	0,00	0,00	0,00	0,00	0,00	0,00	0,00	0,00	0,00	0,00	0,00
	c	0,00	0,00	0,00	0,00	0,00	0,00	0,00	0,00	0,00	0,00	0,00	0,00
	d	266 000,00	266 000,00	0,00	0,00	0,00	0,00	0,00	0,00	0,00	0,00	0,00	266 000,00
2040	a	266 000,00	266 000,00	0,00	0,00	0,00	0,00	0,00	0,00	0,00	0,00	0,00	266 000,00
	b	0,00	0,00	0,00	0,00	0,00	0,00	0,00	0,00	0,00	0,00	0,00	0,00
	c	0,00	0,00	0,00	0,00	0,00	0,00	0,00	0,00	0,00	0,00	0,00	0,00
	d	266 000,00	266 000,00	0,00	0,00	0,00	0,00	0,00	0,00	0,00	0,00	0,00	266 000,00
2041	a	266 000,00	266 000,00	0,00	0,00	0,00	0,00	0,00	0,00	0,00	0,00	0,00	266 000,00

## Zbiorczo przedsięwzięcia

Rok	Zbiorczo				1) programy, projekty lub zadania (razem)				2) umowy, których realizacja w roku budżetowym i w latach następnym jest niezbędna dla zapewnienia ciągłości działania jednostki i których płatności przypadają w okresie dłuższym niż rok; (razem)				3) gwarancje i poręczenia udzielane przez jednostki samorządu terytorialnego (wydatki bieżące)
	wydatki bieżące		wydatki majątkowe		Razem		wydatki bieżące		wydatki majątkowe		Razem		
	Razem	0,00	0,00	0,00	0,00	0,00	0,00	0,00	0,00	0,00	0,00	0,00	
	b	0,00	0,00	0,00	0,00	0,00	0,00	0,00	0,00	0,00	0,00	0,00	0,00
	c	0,00	0,00	0,00	0,00	0,00	0,00	0,00	0,00	0,00	0,00	0,00	0,00
	d	266 000,00	266 000,00	0,00	0,00	0,00	0,00	0,00	0,00	0,00	0,00	0,00	266 000,00
2042	a	266 000,00	266 000,00	0,00	0,00	0,00	0,00	0,00	0,00	0,00	0,00	0,00	266 000,00
	b	0,00	0,00	0,00	0,00	0,00	0,00	0,00	0,00	0,00	0,00	0,00	0,00
	c	0,00	0,00	0,00	0,00	0,00	0,00	0,00	0,00	0,00	0,00	0,00	0,00
	d	266 000,00	266 000,00	0,00	0,00	0,00	0,00	0,00	0,00	0,00	0,00	0,00	266 000,00



**Zbiorczo programy, projekty lub zadania**

Rok	a) programy, projekty lub zadania związane z programami realizowanymi z udziałem środków, o których mowa w art. 5 ust. 1 pkt 2 i 3, (razem)				b) programy, projekty lub zadania związane z umowami partnerstwa publiczno-prywatnego; (razem)				c) programy, projekty lub zadania pozostałe (inne niż wymienione w lit. a i b) (razem)			
	Razem		wydatki bieżące	wydatki majątkowe	Razem		wydatki bieżące	wydatki majątkowe	Razem		wydatki bieżące	wydatki majątkowe
	łącznie nakłady finansowe	a	21 169 622,63	5 337 459,63	15 832 163,00	0,00	0,00	0,00	0,00	22 963 371,52	0,00	22 963 371,52
	b	0,00	0,00	0,00	0,00	0,00	0,00	0,00	130 633,52	0,00	130 633,52	0,00
	c	0,00	0,00	0,00	0,00	0,00	0,00	0,00	1 701 670,00	0,00	1 701 670,00	0,00
	d	21 169 622,63	5 337 459,63	15 832 163,00	0,00	0,00	0,00	0,00	24 534 408,00	0,00	24 534 408,00	0,00
limit zobowiązań	a	3 070 693,62	795 932,75	2 274 760,87	0,00	0,00	0,00	0,00	14 087 380,00	0,00	14 087 380,00	0,00
	b	0,00	0,00	0,00	0,00	0,00	0,00	0,00	0,00	0,00	0,00	0,00
	c	0,00	0,00	0,00	0,00	0,00	0,00	0,00	1 275 250,00	0,00	1 275 250,00	0,00
	d	3 070 693,62	795 932,75	2 274 760,87	0,00	0,00	0,00	0,00	15 362 630,00	0,00	15 362 630,00	0,00
2011	a	7 255 208,00	1 371 200,00	5 884 008,00	0,00	0,00	0,00	0,00	13 646 963,52	0,00	13 646 963,52	0,00
	b	0,00	0,00	0,00	0,00	0,00	0,00	0,00	5 164 255,24	0,00	5 164 255,24	0,00
	c	0,00	0,00	0,00	0,00	0,00	0,00	0,00	120 420,00	0,00	120 420,00	0,00
	d	7 255 208,00	1 371 200,00	5 884 008,00	0,00	0,00	0,00	0,00	8 603 128,28	0,00	8 603 128,28	0,00
2012	a	1 969 326,88	1 969 326,88	0,00	0,00	0,00	0,00	0,00	8 071 630,00	0,00	8 071 630,00	0,00
	b	0,00	0,00	0,00	0,00	0,00	0,00	0,00	0,00	0,00	0,00	0,00
	c	0,00	0,00	0,00	0,00	0,00	0,00	0,00	2 275 250,00	0,00	2 275 250,00	0,00
	d	1 969 326,88	1 969 326,88	0,00	0,00	0,00	0,00	0,00	10 346 880,00	0,00	10 346 880,00	0,00
2013	a	811 832,75	811 832,75	0,00	0,00	0,00	0,00	0,00	0,00	0,00	0,00	0,00
	b	0,00	0,00	0,00	0,00	0,00	0,00	0,00	0,00	0,00	0,00	0,00
	c	0,00	0,00	0,00	0,00	0,00	0,00	0,00	0,00	0,00	0,00	0,00
	d	811 832,75	811 832,75	0,00	0,00	0,00	0,00	0,00	0,00	0,00	0,00	0,00
2014	a	0,00	0,00	0,00	0,00	0,00	0,00	0,00	0,00	0,00	0,00	0,00
	b	0,00	0,00	0,00	0,00	0,00	0,00	0,00	0,00	0,00	0,00	0,00
	c	0,00	0,00	0,00	0,00	0,00	0,00	0,00	0,00	0,00	0,00	0,00
	d	0,00	0,00	0,00	0,00	0,00	0,00	0,00	0,00	0,00	0,00	0,00
2015	a	0,00	0,00	0,00	0,00	0,00	0,00	0,00	0,00	0,00	0,00	0,00
	b	0,00	0,00	0,00	0,00	0,00	0,00	0,00	0,00	0,00	0,00	0,00
	c	0,00	0,00	0,00	0,00	0,00	0,00	0,00	0,00	0,00	0,00	0,00
	d	0,00	0,00	0,00	0,00	0,00	0,00	0,00	0,00	0,00	0,00	0,00
2016	a	0,00	0,00	0,00	0,00	0,00	0,00	0,00	0,00	0,00	0,00	0,00
	b	0,00	0,00	0,00	0,00	0,00	0,00	0,00	0,00	0,00	0,00	0,00
	c	0,00	0,00	0,00	0,00	0,00	0,00	0,00	0,00	0,00	0,00	0,00
	d	0,00	0,00	0,00	0,00	0,00	0,00	0,00	0,00	0,00	0,00	0,00
2017	a	0,00	0,00	0,00	0,00	0,00	0,00	0,00	0,00	0,00	0,00	0,00

### Zbiorczo programy, projekty lub zadania

Rok	a) programy, projekty lub zadania związane z programami realizowanymi z udziałem środków, o których mowa w art. 5 ust. 1 pkt 2 i 3, (razem)				b) programy, projekty lub zadania związane z umowami partnerstwa publiczno-prywatnego; (razem)				c) programy, projekty lub zadania pozostałe (inne niż wymienione w lit. a i b) (razem)			
	Razem	wydatki bieżące	wydatki majątkowe		Razem	wydatki bieżące	wydatki majątkowe		Razem	wydatki bieżące	wydatki majątkowe	
	b	0,00	0,00	0,00	0,00	0,00	0,00		0,00	0,00	0,00	
	c	0,00	0,00	0,00	0,00	0,00	0,00		0,00	0,00	0,00	
	d	0,00	0,00	0,00	0,00	0,00	0,00		0,00	0,00	0,00	
2018	a	0,00	0,00	0,00	0,00	0,00	0,00		0,00	0,00	0,00	
	b	0,00	0,00	0,00	0,00	0,00	0,00		0,00	0,00	0,00	
	c	0,00	0,00	0,00	0,00	0,00	0,00		0,00	0,00	0,00	
	d	0,00	0,00	0,00	0,00	0,00	0,00		0,00	0,00	0,00	
2019	a	0,00	0,00	0,00	0,00	0,00	0,00		0,00	0,00	0,00	
	b	0,00	0,00	0,00	0,00	0,00	0,00		0,00	0,00	0,00	
	c	0,00	0,00	0,00	0,00	0,00	0,00		0,00	0,00	0,00	
	d	0,00	0,00	0,00	0,00	0,00	0,00		0,00	0,00	0,00	
2020	a	0,00	0,00	0,00	0,00	0,00	0,00		0,00	0,00	0,00	
	b	0,00	0,00	0,00	0,00	0,00	0,00		0,00	0,00	0,00	
	c	0,00	0,00	0,00	0,00	0,00	0,00		0,00	0,00	0,00	
	d	0,00	0,00	0,00	0,00	0,00	0,00		0,00	0,00	0,00	
2021	a	0,00	0,00	0,00	0,00	0,00	0,00		0,00	0,00	0,00	
	b	0,00	0,00	0,00	0,00	0,00	0,00		0,00	0,00	0,00	
	c	0,00	0,00	0,00	0,00	0,00	0,00		0,00	0,00	0,00	
	d	0,00	0,00	0,00	0,00	0,00	0,00		0,00	0,00	0,00	
2022	a	0,00	0,00	0,00	0,00	0,00	0,00		0,00	0,00	0,00	
	b	0,00	0,00	0,00	0,00	0,00	0,00		0,00	0,00	0,00	
	c	0,00	0,00	0,00	0,00	0,00	0,00		0,00	0,00	0,00	
	d	0,00	0,00	0,00	0,00	0,00	0,00		0,00	0,00	0,00	
2023	a	0,00	0,00	0,00	0,00	0,00	0,00		0,00	0,00	0,00	
	b	0,00	0,00	0,00	0,00	0,00	0,00		0,00	0,00	0,00	
	c	0,00	0,00	0,00	0,00	0,00	0,00		0,00	0,00	0,00	
	d	0,00	0,00	0,00	0,00	0,00	0,00		0,00	0,00	0,00	
2024	a	0,00	0,00	0,00	0,00	0,00	0,00		0,00	0,00	0,00	
	b	0,00	0,00	0,00	0,00	0,00	0,00		0,00	0,00	0,00	
	c	0,00	0,00	0,00	0,00	0,00	0,00		0,00	0,00	0,00	
	d	0,00	0,00	0,00	0,00	0,00	0,00		0,00	0,00	0,00	
2025	a	0,00	0,00	0,00	0,00	0,00	0,00		0,00	0,00	0,00	

## Zbiorczo programy, projekty lub zadania

Rok	a) programy, projekty lub zadania związane z programami realizowanymi z udziałem środków, o których mowa w art. 5 ust. 1 pkt 2 i 3, (razem)				b) programy, projekty lub zadania związane z umowami partnerstwa publiczno-prywatnego; (razem)				c) programy, projekty lub zadania pozostałe (inne niż wymienione w lit.a i b) (razem)			
	Razem	wydatki bieżące	wydatki majątkowe		Razem	wydatki bieżące	wydatki majątkowe		Razem	wydatki bieżące	wydatki majątkowe	
	b	0,00	0,00	0,00	0,00	0,00	0,00	0,00	0,00	0,00	0,00	0,00
	c	0,00	0,00	0,00	0,00	0,00	0,00	0,00	0,00	0,00	0,00	0,00
	d	0,00	0,00	0,00	0,00	0,00	0,00	0,00	0,00	0,00	0,00	0,00
2026	a	0,00	0,00	0,00	0,00	0,00	0,00	0,00	0,00	0,00	0,00	0,00
	b	0,00	0,00	0,00	0,00	0,00	0,00	0,00	0,00	0,00	0,00	0,00
	c	0,00	0,00	0,00	0,00	0,00	0,00	0,00	0,00	0,00	0,00	0,00
	d	0,00	0,00	0,00	0,00	0,00	0,00	0,00	0,00	0,00	0,00	0,00
2027	a	0,00	0,00	0,00	0,00	0,00	0,00	0,00	0,00	0,00	0,00	0,00
	b	0,00	0,00	0,00	0,00	0,00	0,00	0,00	0,00	0,00	0,00	0,00
	c	0,00	0,00	0,00	0,00	0,00	0,00	0,00	0,00	0,00	0,00	0,00
	d	0,00	0,00	0,00	0,00	0,00	0,00	0,00	0,00	0,00	0,00	0,00
2028	a	0,00	0,00	0,00	0,00	0,00	0,00	0,00	0,00	0,00	0,00	0,00
	b	0,00	0,00	0,00	0,00	0,00	0,00	0,00	0,00	0,00	0,00	0,00
	c	0,00	0,00	0,00	0,00	0,00	0,00	0,00	0,00	0,00	0,00	0,00
	d	0,00	0,00	0,00	0,00	0,00	0,00	0,00	0,00	0,00	0,00	0,00
2029	a	0,00	0,00	0,00	0,00	0,00	0,00	0,00	0,00	0,00	0,00	0,00
	b	0,00	0,00	0,00	0,00	0,00	0,00	0,00	0,00	0,00	0,00	0,00
	c	0,00	0,00	0,00	0,00	0,00	0,00	0,00	0,00	0,00	0,00	0,00
	d	0,00	0,00	0,00	0,00	0,00	0,00	0,00	0,00	0,00	0,00	0,00
2030	a	0,00	0,00	0,00	0,00	0,00	0,00	0,00	0,00	0,00	0,00	0,00
	b	0,00	0,00	0,00	0,00	0,00	0,00	0,00	0,00	0,00	0,00	0,00
	c	0,00	0,00	0,00	0,00	0,00	0,00	0,00	0,00	0,00	0,00	0,00
	d	0,00	0,00	0,00	0,00	0,00	0,00	0,00	0,00	0,00	0,00	0,00
2031	a	0,00	0,00	0,00	0,00	0,00	0,00	0,00	0,00	0,00	0,00	0,00
	b	0,00	0,00	0,00	0,00	0,00	0,00	0,00	0,00	0,00	0,00	0,00
	c	0,00	0,00	0,00	0,00	0,00	0,00	0,00	0,00	0,00	0,00	0,00
	d	0,00	0,00	0,00	0,00	0,00	0,00	0,00	0,00	0,00	0,00	0,00
2032	a	0,00	0,00	0,00	0,00	0,00	0,00	0,00	0,00	0,00	0,00	0,00
	b	0,00	0,00	0,00	0,00	0,00	0,00	0,00	0,00	0,00	0,00	0,00
	c	0,00	0,00	0,00	0,00	0,00	0,00	0,00	0,00	0,00	0,00	0,00
	d	0,00	0,00	0,00	0,00	0,00	0,00	0,00	0,00	0,00	0,00	0,00
2033	a	0,00	0,00	0,00	0,00	0,00	0,00	0,00	0,00	0,00	0,00	0,00


Zbiorczo programy, projekty lub zadania

Rok	a) programy, projekty lub zadania związane z programami realizowanymi z udziałem środków, o których mowa w art. 5 ust. 1 pkt 2 i 3, (razem)				b) programy, projekty lub zadania związane z umowami partnerstwa publiczno-prywatnego; (razem)				c) programy, projekty lub zadania pozostałe (inne niż wymienione w lit. a i b) (razem)			
	Razem	wydatki bieżące	wydatki majątkowe		Razem	wydatki bieżące	wydatki majątkowe		Razem	wydatki bieżące	wydatki majątkowe	
	b	0,00	0,00	0,00	0,00	0,00	0,00		0,00	0,00	0,00	
	c	0,00	0,00	0,00	0,00	0,00	0,00		0,00	0,00	0,00	
	d	0,00	0,00	0,00	0,00	0,00	0,00		0,00	0,00	0,00	
2034	a	0,00	0,00	0,00	0,00	0,00	0,00		0,00	0,00	0,00	
	b	0,00	0,00	0,00	0,00	0,00	0,00		0,00	0,00	0,00	
	c	0,00	0,00	0,00	0,00	0,00	0,00		0,00	0,00	0,00	
	d	0,00	0,00	0,00	0,00	0,00	0,00		0,00	0,00	0,00	
2035	a	0,00	0,00	0,00	0,00	0,00	0,00		0,00	0,00	0,00	
	b	0,00	0,00	0,00	0,00	0,00	0,00		0,00	0,00	0,00	
	c	0,00	0,00	0,00	0,00	0,00	0,00		0,00	0,00	0,00	
	d	0,00	0,00	0,00	0,00	0,00	0,00		0,00	0,00	0,00	
2036	a	0,00	0,00	0,00	0,00	0,00	0,00		0,00	0,00	0,00	
	b	0,00	0,00	0,00	0,00	0,00	0,00		0,00	0,00	0,00	
	c	0,00	0,00	0,00	0,00	0,00	0,00		0,00	0,00	0,00	
	d	0,00	0,00	0,00	0,00	0,00	0,00		0,00	0,00	0,00	
2037	a	0,00	0,00	0,00	0,00	0,00	0,00		0,00	0,00	0,00	
	b	0,00	0,00	0,00	0,00	0,00	0,00		0,00	0,00	0,00	
	c	0,00	0,00	0,00	0,00	0,00	0,00		0,00	0,00	0,00	
	d	0,00	0,00	0,00	0,00	0,00	0,00		0,00	0,00	0,00	
2038	a	0,00	0,00	0,00	0,00	0,00	0,00		0,00	0,00	0,00	
	b	0,00	0,00	0,00	0,00	0,00	0,00		0,00	0,00	0,00	
	c	0,00	0,00	0,00	0,00	0,00	0,00		0,00	0,00	0,00	
	d	0,00	0,00	0,00	0,00	0,00	0,00		0,00	0,00	0,00	
2039	a	0,00	0,00	0,00	0,00	0,00	0,00		0,00	0,00	0,00	
	b	0,00	0,00	0,00	0,00	0,00	0,00		0,00	0,00	0,00	
	c	0,00	0,00	0,00	0,00	0,00	0,00		0,00	0,00	0,00	
	d	0,00	0,00	0,00	0,00	0,00	0,00		0,00	0,00	0,00	
2040	a	0,00	0,00	0,00	0,00	0,00	0,00		0,00	0,00	0,00	
	b	0,00	0,00	0,00	0,00	0,00	0,00		0,00	0,00	0,00	
	c	0,00	0,00	0,00	0,00	0,00	0,00		0,00	0,00	0,00	
	d	0,00	0,00	0,00	0,00	0,00	0,00		0,00	0,00	0,00	
2041	a	0,00	0,00	0,00	0,00	0,00	0,00		0,00	0,00	0,00	

## Zbiorczo programy, projekty lub zadania

Rok	a) programy, projekty lub zadania związane z programami realizowanymi z udziałem środków, o których mowa w art. 5 ust. 1 pkt 2 i 3, (razem)				b) programy, projekty lub zadania związane z umowami partnerstwa publiczno-prywatnego; (razem)				c) programy, projekty lub zadania pozostałe (inne niż wymienione w lit. a i b) (razem)						
	wydatki bieżące		wydatki majątkowe		wydatki bieżące		wydatki majątkowe		Razem		wydatki bieżące		wydatki majątkowe		
	Razem				Razem				Razem				Razem		
	b	0,00	0,00	0,00	0,00	0,00	0,00	0,00	0,00	0,00	0,00	0,00	0,00	0,00	0,00
	c	0,00	0,00	0,00	0,00	0,00	0,00	0,00	0,00	0,00	0,00	0,00	0,00	0,00	0,00
	d	0,00	0,00	0,00	0,00	0,00	0,00	0,00	0,00	0,00	0,00	0,00	0,00	0,00	0,00
2042	a	0,00	0,00	0,00	0,00	0,00	0,00	0,00	0,00	0,00	0,00	0,00	0,00	0,00	0,00
	b	0,00	0,00	0,00	0,00	0,00	0,00	0,00	0,00	0,00	0,00	0,00	0,00	0,00	0,00
	c	0,00	0,00	0,00	0,00	0,00	0,00	0,00	0,00	0,00	0,00	0,00	0,00	0,00	0,00
	d	0,00	0,00	0,00	0,00	0,00	0,00	0,00	0,00	0,00	0,00	0,00	0,00	0,00	0,00

Legenda:  
a: po zmianie  
b: zwiększenia  
c: mniejszenia  
d: przed zmianą

  
PREZYMENIUM MIASTA  
Andrzeja Wiliś

**Załącznik Nr 3**  
**do Uchwały Nr ..... Rady Miasta Żyrardowa z dnia..... 2011r.**

W Wieloletniej Prognozie Finansowej Miasta Żyrardowa w Załączniku Nr 1 zostały zmienione dane w rubryce **"Prognoza 2011"**

1. w obrębie dochodów :

- dochody bieżące zwiększono o kwotę: 2 961 024,00zł. z tego:

109 520,00zł. - dotacja na zakup podręczników dla uczniów w ramach rządowego programu pomocy uczniom w 2012 roku ( wyprawka szkolna).

551 504,00zł. - urealnienie planu dochodów

2 300 000,00zł. - wprowadzono środków z tytułu naliczenia kar umownych za nieterminową realizację inwestycji: Przebudowa ulicy Okrzei - I etap- Modernizacja ulicy.

2. w obrębie wydatków:

- wydatki bieżące zwiększono o kwotę 1 490 810,48zł. z tego:

869 227,37zł. - zwiększono środki na wynagrodzenia i składki od nich naliczone dla pracowników oświaty

14 523,00zł. - zmniejszono środki związane z funkcjonowaniem organów JST

109 520,00zł. - wydatki na zakup podręczników dla uczniów w ramach rządowego programu pomocy uczniom w 2012 roku ( wyprawka szkolna).

504 385,63zł. - urealnienie planu wydatków

"Rubryka 7 - Spłata i obsługa długu" oraz "Rubryka 7a - rozchody z tytułu spłaty rat kapitałowych oraz wykupu papierów wartościowych" zmniejszono o kwotę 3 323 621,72zł. Powyższa kwota wynika ze zmiany klasyfikacji zobowiązań wynikających z umowy forfaitingowej zawartej na zadanie: Przebudowa ul. Okrzei - I etap- Modernizacja ulicy, które zostały wprowadzone do wydatków inwestycyjnych tego zadania.

" Rubryka 10 - wydatki majątkowe" zwiększono o kwotę 4 793 835,24zł.

" Rubryka 13 - Kwota długu" zmniejszono o 4 376 576,88zł. Na wymienioną kwotę składa się:

- 2 746 615,24zł. jest to spłata Wierzytelności z umowy forfaitingowej w roku 2011, która to nie była uwzględniona w wyliczeniu prognozy kwoty długu na 2011r. oraz

- 1 629 961,64zł. kwota nie wydatkowana na zadanie objęte umową forfaitingową w związku z niedotrzymaniem terminu zakończenia inwestycji i wygaśnięciem możliwości korzystania przez wykonawcę z kredytu bankowego.

W Wieloletniej Prognozie Finansowej Miasta Żyrardowa został zmieniony załącznik nr 2 Wykaz Przedsięwzięć dane w:

-Części 1c) programy, projekty lub zadania pozostałe ( inne niż wymienione w lit. a i b) ( razem) limity wydatków na przedsięwzięcia:

Rubryka 1.[m] Budowa oświetlenia ulicznego w ul. Pogodnej - Oświetlenie ulicy - zmniejszono o kwotę 20 000,00zł. Limit wydatku uległ zmniejszeniu w związku z oszczędnościami z tytułu niskiej ceny uzyskanej w przetargu na realizację zadania

Rubryka 2.[m] Budowa oświetlenia ulicznego w ul. Jagiełły - Oświetlenie ulicy - zmniejszono o kwotę 20 000,00zł. Limit wydatku uległ zmniejszeniu w związku z oszczędnościami z tytułu niskiej ceny uzyskanej w przetargu na realizację zadania

Rubryka 6.[m] Przebudowa ul. Okrzei - I etap - Modernizacja ulicy - zwiększono o kwotę 5 164 255,24zł. Zwiększenie wynika z włączenia do limitu wydatku kwoty spłat umowy forfaitingowej zawartej na to zadanie - 2 746 615,24zł. oraz kwoty 2 417 640,00zł. środki na realizację zadania .

Rubryka 7.[m] Przebudowa ul. Limanowskiego w Żyrardowie na odc. od ul. Kasztanowej do ul. 1-go Maja - Modernizacja ulicy - zmniejszenie o kwotę 80 420,00zł. Limit wydatku uległ zmniejszeniu w związku z mniejszym zakresem i wartością robót dodatkowych niż sygnalizowano pod koniec realizacji zadania.

PREZYDENT MIASTA  
Grzegorz Wilk

