

## INFORMACJA DODATKOWA

# Miasto Żyrardów

Plac Jana Pawła II nr 1  
96-300 Żyrardów

Sprawozdanie finansowe za okres

**01.01.2019 R. - 31.12.2019 R.**

## WPROWADZENIE DO SPRAWOZDANIA FINANSOWEGO

Sprawozdanie finansowe Miasta Żyrardowa zostało sporządzone zgodnie z ustawą z dnia 29 września 1994 roku o rachunkowości (Dz. U. z 2019 poz. 351 z późniejszymi zmianami) z uwzględnieniem zasad określonych w rozporządzeniu Ministra Finansów z dnia 13 września 2017 r. w sprawie szczególnych zasad rachunkowości oraz planów kont dla budżetu państwa, budżetów jednostek samorządu terytorialnego, jednostek budżetowych, samorządowych zakładów budżetowych, państwowych funduszy celowych oraz państwowych jednostek budżetowych mających siedzibę poza granicami Rzeczypospolitej Polskiej (Dz. U. z 2017 poz. 1911 ).

*Sprawozdanie finansowe Miasta Żyrardowa składa się z:*

- „Bilans z wykonania budżetu państwa, jednostki samorządu terytorialnego”
- „Bilans jednostki budżetowej i samodzielnego zakładu budżetowego” – łącznego bilansu jednostek budżetowych
- „Rachunek zysków i strat jednostki (wariant porównawczy)” – łącznego rachunku zysków i strat jednostek budżetowych
- „Zestawienie zmian w funduszu jednostki” - łącznego zestawienie zmian w funduszu jednostek budżetowych
- „Informacja dodatkowa” – wynikająca z informacji dodatkowych samorządowych jednostek budżetowych.

1. Zgodnie z ustawą o samorządzie gminnym (Dz. U. 2020 poz. 713) do zakresu gminy należą wszystkie sprawy publiczne o znaczeniu lokalnym, niezastrzeżone ustawami na rzecz innych podmiotów. Do zadań własnych gminy należą między innymi sprawy:

- ładu przestrzennego, gospodarki nieruchomościami, ochrony środowiska i przyrody oraz gospodarki wodnej;
- gminnych dróg, ulic, mostów, placów oraz organizacji ruchu drogowego;
- wodociągów i zaopatrzenia w wodę, kanalizację, usuwania i oczyszczania ścieków komunalnych, utrzymania czystości i porządku oraz urządzeń sanitarnych, wysypisk o

unieszkodliwiania odpadów komunalnych, zaopatrzenia w energię elektryczną i ciepłą oraz gaz;

- lokalnego transportu zbiorowego
- ochrony zdrowia
- pomocy społecznej, w tym ośrodków i zakładów opiekuńczych;
- gminnego budownictwa mieszkalnego;
- edukacji publicznej
- kultury, w tym bibliotek gminnych i innych instytucji kultury oraz ochrony zabytków i opieki nad zabytkami

2. Informacja dodatkowa przygotowana jest z dokumentów przygotowanych przez poniższe jednostki budżetowe :

1. Urząd Miasta Żyrardowa
2. Miejski Ośrodek Pomocy Społecznej
3. Miejski Zespół Urbanistyczny
4. Centrum Usług Wspólnych
5. Miejskie Przedszkole Nr 2
6. Miejskie Przedszkole Nr 5
7. Miejskie Przedszkole Nr 6
8. Miejskie Przedszkole Nr 8
9. Miejskie Przedszkole Nr 9
10. Miejskie Przedszkole Nr 10
11. Szkoła Podstawowa Nr 1
12. Szkoła Podstawowa Nr 2
13. Szkoła Podstawowa Nr 3
14. Szkoła Podstawowa Nr 4
15. Szkoła Podstawowa Nr 6
16. Szkoła Podstawowa Nr 7
17. Miejski Ogródek Jordanowski
18. Liceum Ogólnokształcące
19. Straż Miejska

### **3.Okres objęty sprawozdaniem finansowym**

Sprawozdanie finansowe obejmuje okres od 1 stycznia 2019 roku do 31 grudnia 2019 roku.

### **4.Przyjęte zasady rachunkowości:**

W roku obrotowym 2019 stosowano zasady wynikające z ustawy z dnia 29 września 1994 r. o rachunkowości (Dz. U. z 2019 poz. 351 ), z uwzględnieniem szczególnych zasad wyceny zawartych w rozporządzeniu Ministra finansów z dnia 13 września 2017 r. w sprawie szczególnych zasad rachunkowości oraz planów kont dla budżetu państwa, budżetów jednostek samorządu terytorialnego, jednostek budżetowych, samorządowych zakładów budżetowych, państwowych funduszy celowych oraz państwowych jednostek budżetowych mających siedzibę poza granicami Rzeczypospolitej Polskiej (Dz. U. z 2017 poz. 1911 ).

oraz zasad przyjętych w Zarządzeniach Prezydenta Miasta:

- *„Zarządzenie nr 709/2014 z dnia 10 października 2014 roku w sprawie ustalenia dokumentacji przyjętych zasad (polityki) rachunkowości dla Gminy Miasta Żyrardowa*
- *„Zarządzenie Nr 710/2014 z dnia 10 października 2014 roku w sprawie wprowadzenia procedur kontroli finansowej, instrukcji kasowej oraz instrukcji druków ścisłego zarachowania”*

### **5.Metody wyceny aktywów i pasywów**

Metody wyceny aktywów i pasywów wynikają z następujących przepisów prawa:

- 1) ustawy o rachunkowości z dnia 29 września 1994r. (Dz.U z 2019 poz. 351 z późniejszymi zmianami),
- 2) rozporządzenia Ministra Finansów z 13 września 2017 roku w sprawie rachunkowości oraz planów kont dla budżetu państwa, budżetów jednostek samorządu terytorialnego, jednostek budżetowych, samorządowych zakładów budżetowych, państwowych funduszy celowych oraz państwowych jednostek budżetowych mających siedzibą poza granicami Rzeczypospolitej polskiej (Dz. U. z 2017 poz. 1911 z późniejszymi zmianami)

Jednostki budżetowe Miasta Żyrardowa w roku 2019 stosowały poniższe zasady do wyceny aktywów i pasywów:

Lp.	Składnik majątku	Wycena w ciągu roku	Wycena na dzień bilansowy
1.	Wartości niematerialne i prawne – pochodzące z zakupu	Według ceny nabycia	Według wartości początkowej pomniejszonej o odpisy umorzeniowe i odpisy aktualizujące z tytułu trwałej utraty wartości
2.	Środki trwale pochodzące z zakupu	Według cen nabycia	Według wartości początkowej pomniejszonej o odpisy umorzeniowe
3.	Środki trwale otrzymane nieodpłatnie na podstawie decyzji organu	Według kosztu historycznego	Według wartości początkowej pomniejszonej o odpisy umorzeniowe i odpisy aktualizujące z tytułu trwałej utraty wartości
4.	Środki trwale otrzymane nieodpłatnie na podstawie spadku lub darowizny	Według wartości rynkowej z dnia nabycia, chyba że umowa darowizny lub nieodpłatnego przekazania określa tę wartość	Według wartości początkowej pomniejszonej o odpisy umorzeniowe i odpisy aktualizujące z tytułu trwałej utraty wartości
5.	Środki trwale ujawnione	Według wartości wynikającej z dokumentów, a w przypadku braku dokumentu według wartości rynkowej z dnia ujawnienia	Według wartości początkowej pomniejszonej o odpisy umorzeniowe i odpisy aktualizujące z tytułu trwałej utraty wartości
6.	Środki trwale w budowie	W wysokości ogółu kosztów pozostających w bezpośrednim związku z ich nabyciem lub wytworzeniem	W wysokości ogółu kosztów pozostających w bezpośrednim związku z ich nabyciem lub wytworzeniem
7.	Materiały	Według rzeczywistych cen zakupu	Według rzeczywistych cen zakupu
8.	Należności	Według wartości nominalnej wynikającej z dokumentu	W kwocie wymagalnej zapłaty z zachowaniem zasady ostrożności
9.	Zobowiązania	Według wartości nominalnej wynikającej z dokumentu	W kwocie wymagalnej zapłaty
10.	Środki pieniężne w kasie i na rachunkach bankowych	Według wartości nominalnej	Według wartości nominalnej
11.	Pozostałe aktywa i pasywa	Według wartości nominalnej	Według wartości nominalnej

Szczegółowe informacje na temat zdarzeń, które miały miejsce w jednostkach w roku 2019, a mające wpływ na sytuację finansową gminy przedstawiają załączniki:

1. Tabela nr 1. Zmiany stanu wartości początkowej wartości niematerialnych i prawnych oraz rzeczowych aktywów trwałych.
2. Tabela nr 2. Zmiany stanu umorzenia/amortyzacji wartości niematerialnych i prawnych oraz rzeczowych aktywów trwałych.
3. Tabela nr 3. Odpisy aktualizujące wartość aktywów trwałych.
4. Tabela nr 4. Grunty użytkowane wieczysto.
5. Tabela nr 5. Wartość nieamortyzowanych lub nieumarzanych przez jednostkę środków trwałych, używanych na podstawie umów najmu, dzierżawy i innych umów, w tym z tytułu umów leasingu.

6. Tabela nr 6. Liczba i wartość posiadanych papierów wartościowych, w tym akcji i udziałów oraz dłużnych papierów wartościowych.
7. Tabela nr 7. Odpisy aktualizujące wartość należności.
8. Tabela nr 8. Informacja o stanie rezerw.
9. Tabela nr 9. Zobowiązania długoterminowe według okresu ich spłaty.
10. Tabela nr 10. Kwota zobowiązań zabezpieczonych na majątku jednostki.
11. Tabela nr 10 a. Kwota zobowiązań z tytułu leasingu finansowego lub leasingu zwrotnego.
12. Tabela nr 11. Łączna kwota zobowiązań warunkowych (w tym również udzielonych przez jednostkę gwarancji i poręczeń, także wekslowych, niewykazanych w bilansie, ze wskazaniem zobowiązań zabezpieczonych na majątku jednostki oraz charakteru i formy tych zabezpieczeń) na dzień bilansowy.
13. Tabela nr 12. Czynne i bierne rozliczenia międzyokresowe.
14. Tabela nr 13. Kwota otrzymanych gwarancji i poręczeń.
15. Tabela nr 13 a. Kwota udzielonych gwarancji i poręczeń.
16. Tabela nr 14. Wysokość odpisów aktualizujących wartość zapasów.
17. Tabela nr 15. Koszt wytworzenia środków trwałych w budowie, w tym odsetki oraz różnice kursowe, które powiększyły koszt wytworzenia środków trwałych w budowie.
18. Tabela nr 16. Kwota wypłaconych środków pieniężnych na świadczenia pracownicze.

  
Prezydent Miasta  
Anna Krupa

  
Prezydent Miasta Żyrardowa

Lucjan Krzysztof Chrzanowski

Tabela 1. Zmiany stanu wartości początkowej wartości niematerialnych i prawnych oraz rzeczowych aktywów trwałych (okres sprawozdawczy: 2019 rok)

Lp	Wyszczególnienie	Wartość początkowa - stan na początku okresu sprawozdawczego	Zwiększenia					Zmniejszenia					Wartość początkowa - stan na koniec okresu sprawozdawczego (3 + 9 - 14)		
			nabyty	przebieższe wewnątrzne	aktualizacja	inne zwiększenia	zwiększenia ogółem (4 + 5 + 6 + 7)	zbycie	likwidacja	przebieższe wewnątrzne	aktualizacja	inne zmniejszenia		zmniejszenia ogółem (9 + 10 + 11 + 12 + 13)	
1	2	3	4	5	6	7	8	9	10	11	12	13	14	15	
1.	Razem wartości niematerialne i prawne (1.1 + 1.2)	813 558,66	12 194,26	0,00	0,00	14 665,29	26 859,55	0,00	16 000,09	0,00	0,00	0,00	0,00	16 000,09	824 418,12
	CUW	248 264,01	12 194,26	0,00	0,00	14 665,29	26 859,55	0,00	16 000,09	0,00	0,00	0,00	0,00	16 000,09	259 123,47
	UM	565 294,65	0,00	0,00	0,00	0,00	0,00	0,00	0,00	0,00	0,00	0,00	0,00	0,00	565 294,65
	MOPS	0,00	0,00	0,00	0,00	0,00	0,00	0,00	0,00	0,00	0,00	0,00	0,00	0,00	0,00
1.1	Licencje i prawa autorskie dotyczące oprogramowania komputerowego	813 558,66	12 194,26	0,00	0,00	14 665,29	26 859,55	0,00	16 000,09	0,00	0,00	0,00	0,00	16 000,09	824 418,12
	CUW	248 264,01	12 194,26	0,00	0,00	14 665,29	26 859,55	0,00	16 000,09	0,00	0,00	0,00	0,00	16 000,09	259 123,47
	UM	565 294,65	0,00	0,00	0,00	0,00	0,00	0,00	0,00	0,00	0,00	0,00	0,00	0,00	565 294,65
	MOPS	0,00	0,00	0,00	0,00	0,00	0,00	0,00	0,00	0,00	0,00	0,00	0,00	0,00	0,00
1.2	Pozostałe wartości niematerialne i prawne	0,00	0,00	0,00	0,00	0,00	0,00	0,00	0,00	0,00	0,00	0,00	0,00	0,00	0,00
	CUW	0,00	0,00	0,00	0,00	0,00	0,00	0,00	0,00	0,00	0,00	0,00	0,00	0,00	0,00
	UM	0,00	0,00	0,00	0,00	0,00	0,00	0,00	0,00	0,00	0,00	0,00	0,00	0,00	0,00
	MOPS	0,00	0,00	0,00	0,00	0,00	0,00	0,00	0,00	0,00	0,00	0,00	0,00	0,00	0,00
1E.	Razem rzeczowe aktywa trwałe (2 + 3 + 4)	706 469 647,36	58 098 907,16	0,00	0,00	181 124,78	58 280 031,94	100 598 488,59	237 344,92	0,00	0,00	15 188 883,94	116 024 717,45	648 724 961,85	
	CUW	39 833 216,90	384 200,79	0,00	0,00	181 124,78	565 325,57	0,00	237 344,92	0,00	0,00	0,00	237 344,92	40 161 197,55	
	UM	666 636 430,46	57 714 706,37	0,00	0,00	0,00	57 714 706,37	100 598 488,59	0,00	0,00	0,00	15 188 883,94	115 787 372,53	608 563 764,30	
	MOPS	0,00	0,00	0,00	0,00	0,00	0,00	0,00	0,00	0,00	0,00	0,00	0,00	0,00	
2.	Razem środki trwałe (2.1 + 2.2 + 2.3 + 2.4)	701 346 041,61	27 548 075,84	0,00	0,00	181 124,78	27 729 200,62	100 598 488,59	237 344,92	0,00	0,00	0,00	100 835 833,51	628 239 408,72	
	CUW	39 833 216,90	384 200,79	0,00	0,00	181 124,78	565 325,57	0,00	237 344,92	0,00	0,00	0,00	237 344,92	40 161 197,55	
	UM	661 512 824,71	27 163 875,05	0,00	0,00	0,00	27 163 875,05	100 598 488,59	0,00	0,00	0,00	0,00	100 598 488,59	588 078 211,17	
	MOPS	0,00	0,00	0,00	0,00	0,00	0,00	0,00	0,00	0,00	0,00	0,00	0,00	0,00	
2.1.	Grunty, w tym:	407 432 385,07	11 335 358,30	0,00	0,00	0,00	11 335 358,30	99 121 620,07	0,00	0,00	0,00	0,00	99 121 620,07	319 646 123,30	
	CUW	0,00	0,00	0,00	0,00	0,00	0,00	0,00	0,00	0,00	0,00	0,00	0,00	0,00	
	UM	407 432 385,07	11 335 358,30	0,00	0,00	0,00	11 335 358,30	99 121 620,07	0,00	0,00	0,00	0,00	99 121 620,07	319 646 123,30	
	MOPS	0,00	0,00	0,00	0,00	0,00	0,00	0,00	0,00	0,00	0,00	0,00	0,00	0,00	
2.1.1.	Grunty stanowiące własność jednostki samorządu terytorialnego przekazane w użytkowanie wieczyste innym podmiotom	140 777 923,93	7 295 215,55	0,00	0,00	0,00	7 295 215,55	91 536 525,48	0,00	0,00	0,00	0,00	91 536 525,48	56 536 614,00	
	CUW	0,00	0,00	0,00	0,00	0,00	0,00	0,00	0,00	0,00	0,00	0,00	0,00	0,00	
	UM	140 777 923,93	7 295 215,55	0,00	0,00	0,00	7 295 215,55	91 536 525,48	0,00	0,00	0,00	0,00	91 536 525,48	56 536 614,00	
	MOPS	0,00	0,00	0,00	0,00	0,00	0,00	0,00	0,00	0,00	0,00	0,00	0,00	0,00	
2.2.	Budynki, lokale i obiekty inżynierii lądowej	281 637 137,25	15 678 907,67	0,00	0,00	0,00	15 678 907,67	1 297 959,44	0,00	0,00	0,00	0,00	1 297 959,44	296 018 085,48	



CUW	31 520 453,09	0,00	0,00	0,00	0,00	0,00	0,00	0,00	0,00	0,00	0,00	0,00	0,00	31 520 453,09
UM	250 116 681,16	15 678 907,67	0,00	0,00	0,00	15 678 907,67	1 297 959,44	0,00				1 297 959,44	261 497 632,39	
MOPS	0,00	0,00	0,00	0,00	0,00	0,00	0,00	0,00	0,00	0,00	0,00	0,00	0,00	
Urządzenia techniczne i maszyny	4 481 426,96	93 909,08	0,00	0,00	0,00	93 909,08	77 909,08	24 877,45	0,00	0,00	0,00	102 786,53	4 472 549,51	
CUW	2 193 880,61	0,00	0,00	0,00	0,00	0,00	0,00	24 877,45	0,00			24 877,45	2 169 003,16	
UM	2 287 546,35	93 909,08	0,00	0,00	0,00	93 909,08	77 909,08	0,00				77 909,08	2 303 546,35	
MOPS	0,00	0,00	0,00	0,00	0,00	0,00	0,00		0,00		0,00	0,00		
2.3. Środki transportu	699 855,88	55 700,00	0,00	0,00	0,00	55 700,00	101 000,00	0,00	0,00	0,00	0,00	101 000,00	654 555,88	
CUW	139 940,00							0,00				0,00	139 940,00	
UM	559 915,88	55 700,00	0,00	0,00	0,00	55 700,00	101 000,00	0,00	0,00	0,00	0,00	101 000,00	514 615,88	
MOPS	0,00	0,00	0,00	0,00	0,00	0,00	0,00	0,00	0,00	0,00	0,00	0,00	0,00	
2.4. Inne środki trwałe	7 095 236,45	384 200,79	0,00	0,00	181 124,78	565 325,57	0,00	212 467,47	0,00	0,00	0,00	212 467,47	7 448 094,55	
CUW	5 978 943,20	384 200,79	0,00	0,00	181 124,78	565 325,57	0,00	212 467,47	0,00	0,00	0,00	212 467,47	6 331 801,30	
UM	1 116 293,25	0,00	0,00	0,00	0,00	0,00	0,00	0,00	0,00	0,00	0,00	0,00	1 116 293,25	
MOPS	0,00	0,00	0,00	0,00	0,00	0,00	0,00	0,00	0,00	0,00	0,00	0,00	0,00	
3. Środki trwałe w budowie (inwestycje)	49 978 990,32	0,00	0,00	0,00	0,00	0,00	0,00	0,00	0,00	0,00	44 855 384,57	44 855 384,57	5 123 605,75	
CUW	0,00	0,00	0,00	0,00	0,00	0,00	0,00	0,00	0,00	0,00	0,00	0,00	0,00	
UM	49 978 990,32	0,00	0,00	0,00	0,00	0,00	0,00	0,00	0,00	0,00	44 855 384,57	44 855 384,57	5 123 605,75	
MOPS	0,00	0,00	0,00	0,00	0,00	0,00	0,00	0,00	0,00	0,00	0,00	0,00	0,00	
4. Zaliczki na środki trwałe w budowie (inwestycje)	5 123 605,75	30 550 831,32	0,00	0,00	0,00	30 550 831,32	0,00	0,00	0,00	0,00	15 188 883,94	15 188 883,94	20 485 553,13	
CUW	0,00	0,00	0,00	0,00	0,00	0,00	0,00	0,00	0,00	0,00	0,00	0,00	0,00	
UM	5 123 605,75	30 550 831,32	0,00		0,00	30 550 831,32	0,00	0,00	0,00	0,00	15 188 883,94	15 188 883,94	20 485 553,13	
MOPS	0,00	0,00	0,00	0,00	0,00	0,00	0,00	0,00	0,00	0,00	0,00	0,00	0,00	

URZĘDNIK MIASTA  
*Krupa*  
*na Krupa*  
 (główny księgowy)

2020. 05.18  
 (rok, miesiąc, dzień)

Prezydent Miasta Żyrardowa  
*Lucjan Krzysztof Chrzanowski*  
 (rok, miesiąc, dzień)  
 Lucjan Krzysztof Chrzanowski



	UM	0,00	0,00	0,00	0,00	0,00	0,00	0,00	0,00	0,00	0,00
	MOPS	0,00	0,00	0,00	0,00	0,00	0,00	0,00	0,00	0,00	0,00
2.2.	<i>Budynki, lokale i obiekty inżynierii lądowej</i>	79 528 250,09	10 049 681,21	0,00	0,00	10 049 681,21	217 362,49	0,00	0,00	217 362,49	89 360 568,81
	CUW	13 812 269,28	787 317,15	0,00	0,00	787 317,15	0,00	0,00	0,00	0,00	14 599 586,43
	UM	65 715 980,81	9 262 364,06	0,00	0,00	9 262 364,06	217 362,49	0,00	0,00	217 362,49	74 760 982,38
	MOPS	0,00	0,00	0,00	0,00	0,00	0,00	0,00	0,00	0,00	0,00
	<i>Urządzenie Techniczne i maszyny</i>	2 518 284,18	179 355,56	0,00	0,00	179 355,56	249,82	0,00	0,00	249,82	2 697 389,92
	CUW	2 034 297,83	31 887,00	0,00	0,00	31 887,00	0,00	24 877,45	0,00	24 877,45	2 041 307,38
	UM	1 674 033,28	179 355,56	0,00	0,00	179 355,56	249,82	0,00	0,00	249,82	1 853 139,02
	MOPS	0,00	0,00	0,00	0,00	0,00	0,00	0,00	0,00	0,00	0,00
2.3.	<i>Środki transportu</i>	577 555,35	53 619,81	0,00	0,00	53 619,81	57 733,33	0,00	0,00	57 733,33	573 441,83
	CUW	93 569,00	11 193,00	0,00	0,00	11 193,00	0,00	0,00	0,00	0,00	104 762,00
	UM	483 986,35	42 426,81	0,00	0,00	42 426,81	57 733,33	0,00	0,00	57 733,33	468 679,83
	MOPS	0,00	0,00	0,00	0,00	0,00	0,00	0,00	0,00	0,00	0,00
2.4.	<i>Inne środki trwałe</i>	6 251 960,90	667 004,13	0,00	0,00	667 004,13	0,00	212 467,47	8 865,00	221 332,47	6 697 632,56
	CUW	5 795 572,63	598 331,79	0,00	0,00	598 331,79	0,00	212 467,47	8 865,00	221 332,47	6 172 571,95
	UM	456 388,27	68 672,34	0,00	0,00	68 672,34	0,00	0,00	0,00	0,00	525 060,61
	MOPS	0,00	0,00	0,00	0,00	0,00	0,00	0,00	0,00	0,00	0,00
3.	<i>Środki trwałe w budowie (inwestycje)</i>	0,00	0,00	0,00	0,00	0,00	0,00	0,00	0,00	0,00	0,00
	CUW	0,00	0,00	0,00	0,00	0,00	0,00	0,00	0,00	0,00	0,00
	UM	0,00	0,00	0,00	0,00	0,00	0,00	0,00	0,00	0,00	0,00
	MOPS	0,00	0,00	0,00	0,00	0,00	0,00	0,00	0,00	0,00	0,00
4.	<i>Zaliczki na środki trwałe w budowie (inwestycje)</i>	0,00	0,00	0,00	0,00	0,00	0,00	0,00	0,00	0,00	0,00
	CUW	0	0	0	0	0	0	0	0	0	0
	UM	0	0	0	0	0	0	0	0	0	0
	MOPS	0	0	0	0	0	0	0	0	0	0

*[Podpis]*

(główny księgowy)

2020.05.18


(rok, miesiąc, dzień)

Prezydent Miasta Zyrardowa

*[Podpis]*  
Lucjan Kozłowski (Chybanowski)

Tabela 3. Odpisy aktualizujące wartość aktywów trwałych (okres sprawozdawczy: 2019 rok)

Lp.	Wyszczególnienie	Stan odpisów aktualizujących na początek okresu sprawozdawczego	Zwiększenia odpisów aktualizujących w ciągu okresu sprawozdawczego	Zmniejszenia odpisów aktualizujących w ciągu okresu sprawozdawczego	Stan odpisów aktualizujących na koniec okresu sprawozdawczego (3 + 4 - 5)
1	2	3	4	5	6
1.	Wartości niematerialne i prawne	0,00	0,00	0,00	0,00
2.	Środki trwałe	0,00	0,00	0,00	0,00
3.	Środki trwałe w budowie (inwestycje)	0,00	0,00	0,00	0,00
4.	Zaliczki na środki trwałe w budowie (inwestycje)	0,00	0,00	0,00	0,00
5.	Razem długoterminowe aktywa finansowe	0,00	0,00	0,00	0,00
5.1.	Akcje i udziały	0,00	0,00	0,00	0,00
5.2.	Inne papiery wartościowe	0,00	0,00	0,00	0,00
5.3.	Inne długoterminowe aktywa finansowe	0,00	0,00	0,00	0,00
	<b>Ogółem (1 + 2 + 3 + 4 + 5)</b>	<b>0,00</b>	<b>0,00</b>	<b>0,00</b>	<b>0,00</b>

SKŁADNIK MIĘSTA  
  
 .....  
 (główny księgowy)

2019.05.18  
 .....  
 (rok, miesiąc, dzień)


Prezydent Miasta Żyrardowa  
  
 .....  
 (kierownik jednostki)

Tabela 4. Grunty użytkowane wiczyście - 2019 rok

I p.	Wyszczególnienie gruntów użytkowanych wiczyście – dane identyfikujące grunt	Wartość prawa wiczyściego użytkowania gruntu – stan na początek okresu sprawozdawczego	Zwiększenia wartości prawa wiczyściego użytkowania gruntów w ciągu okresu sprawozdawczego	Zmniejszenia wartości prawa wiczyściego użytkowania gruntu w ciągu okresu sprawozdawczego	Stan wartości prawa wiczyściego użytkowania gruntu na koniec okresu sprawozdawczego (3 + 4 – 5)
1	2	3	4	5	6
1	Numer działki - 7520	x	x	x	x
	Powierzchnia (m <sup>2</sup> )	12 943,00	0,00	0,00	12 943,00
	Wartość prawa wiczyściego użytkowania gruntu(zł)	200 746,00	0,00	0,00	200 746,00
2	Numer działki - 4183/20	x	x	x	x
	Powierzchnia (m <sup>2</sup> )	38,00	0,00	38,00	0,00
	Wartość prawa wiczyściego użytkowania gruntu(zł)	5 700,00	0,00	5 700,00	0,00
3	Numer działki - 6608/7	x	x	x	x
	Powierzchnia (m <sup>2</sup> )	5 179,00	0,00	5 179,00	0,00
	Wartość prawa wiczyściego użytkowania gruntu(zł)	203 276,00	0,00	203 276,00	0,00
4	Numer działki - 4508/4	x	x	x	x
	Powierzchnia (m <sup>2</sup> )	109,00	0,00	109,00	0,00
	Wartość prawa wiczyściego użytkowania gruntu(zł)	23 829,00	0,00	23 829,00	0,00
5	Numer działki - 4021/1	x	x	x	x
	Powierzchnia (m <sup>2</sup> )	1 538,00	0,00	1 538,00	0,00
	Wartość prawa wiczyściego użytkowania gruntu(zł)	66 149,00	0,00	66 149,00	0,00
6	Numer działki - 3573/6	x	x	x	x
	Powierzchnia (m <sup>2</sup> )	375,00	0,00	375,00	0,00
	Wartość prawa wiczyściego użytkowania gruntu(zł)	14 279,98	0,00	14 279,98	0,00
7	Numer działki - 3519/101	x	x	x	x
	Powierzchnia (m <sup>2</sup> )	3 420,00	0,00	0,00	3 420,00
	Wartość prawa wiczyściego użytkowania gruntu(zł)	125 651,00	0,00	0,00	125 651,00
8	Numer działki - 3519/22	x	x	x	x
	Powierzchnia (m <sup>2</sup> )	40,00	0,00	0,00	40,00
	Wartość prawa wiczyściego użytkowania gruntu(zł)	1 450,00	0,00	0,00	1 450,00
9	Numer działki - 3519/23	x	x	x	x
	Powierzchnia (m <sup>2</sup> )	105,00	0,00	0,00	105,00
	Wartość prawa wiczyściego użytkowania gruntu(zł)	4 358,00	0,00	0,00	4 358,00
10	Numer działki - 3519/95	x	x	x	x
	Powierzchnia (m <sup>2</sup> )	966,00	0,00	0,00	966,00
	Wartość prawa wiczyściego użytkowania gruntu(zł)	35 491,00	0,00	0,00	35 491,00
11	Numer działki - 3519/96	x	x	x	x
	Powierzchnia (m <sup>2</sup> )	236,00	0,00	0,00	236,00
	Wartość prawa wiczyściego użytkowania gruntu(zł)	8 671,00	0,00	0,00	8 671,00
12	Numer działki - 3519/99	x	x	x	x
	Powierzchnia (m <sup>2</sup> )	388,00	0,00	0,00	388,00
	Wartość prawa wiczyściego użytkowania gruntu(zł)	14 255,00	0,00	0,00	14 255,00
13	Numer działki - 3572/10	x	x	x	x
	Powierzchnia (m <sup>2</sup> )	1 216,00	0,00	0,00	1 216,00
	Wartość prawa wiczyściego użytkowania gruntu(zł)	41 928,00	0,00	0,00	41 928,00
14	Numer działki - 1614/77	x	x	x	x
	Powierzchnia (m <sup>2</sup> )	825,00	0,00	825,00	0,00
	Wartość prawa wiczyściego użytkowania gruntu(zł)	25 468,00	0,00	25 468,00	0,00
15	Numer działki - 3519/35	x	x	x	x
	Powierzchnia (m <sup>2</sup> )	430,00	0,00	0,00	430,00
	Wartość prawa wiczyściego użytkowania gruntu(zł)	12 707,00	0,00	0,00	12 707,00
16	Numer działki - 3519/93	x	x	x	x
	Powierzchnia (m <sup>2</sup> )	1 104,00	0,00	0,00	1 104,00

	Wartość prawa wieczystego użytkowania gruntu(zi)	40 561,00	0,00	0,00	40 561,00
17	Numer działki - 3571/1	153,00	0,00	0,00	153,00
	Powierzchnia (m <sup>2</sup> )	5 620,00	0,00	0,00	5 620,00
18	Wartość prawa wieczystego użytkowania gruntu(zi)	795,00	0,00	0,00	795,00
	Numer działki - 3572/4	129 800,00	0,00	0,00	129 800,00
19	Powierzchnia (m <sup>2</sup> )	10,00	0,00	0,00	10,00
	Wartość prawa wieczystego użytkowania gruntu(zi)	1 958,00	0,00	0,00	1 958,00
20	Numer działki - 1643	3 024,00	0,00	0,00	3 024,00
	Powierzchnia (m <sup>2</sup> )	130 092,00	0,00	0,00	130 092,00
21	Wartość prawa wieczystego użytkowania gruntu(zi)	2 915,00	0,00	0,00	2 915,00
	Numer działki - 1644/2	125 403,00	0,00	0,00	125 403,00
22	Powierzchnia (m <sup>2</sup> )	126,00	0,00	23,00	103,00
	Wartość prawa wieczystego użytkowania gruntu(zi)	4 404,92	0,00	804,07	3 600,85
23	Numer działki - 3516/8	705,00	0,00	0,00	705,00
	Powierzchnia (m <sup>2</sup> )	19 324,00	0,00	0,00	19 324,00
24	Wartość prawa wieczystego użytkowania gruntu(zi)	2 877,00	0,00	0,00	2 877,00
	Numer działki - 1614/63	70 285,00	0,00	0,00	70 285,00
25	Powierzchnia (m <sup>2</sup> )	379,00	0,00	0,00	379,00
	Wartość prawa wieczystego użytkowania gruntu(zi)	9 259,00	0,00	0,00	9 259,00
26	Numer działki - 1614/89	1 854,00	0,00	0,00	1 854,00
	Powierzchnia (m <sup>2</sup> )	45 293,00	0,00	0,00	45 293,00
27	Wartość prawa wieczystego użytkowania gruntu(zi)	1 031,00	0,00	0,00	1 031,00
	Numer działki - 1614/26	29 899,00	0,00	0,00	29 899,00
28	Powierzchnia (m <sup>2</sup> )	1 371,00	0,00	0,00	1 371,00
	Wartość prawa wieczystego użytkowania gruntu(zi)	33 494,00	0,00	0,00	33 494,00
29	Numer działki - 1614/85	137,00	0,00	0,00	137,00
	Powierzchnia (m <sup>2</sup> )	3 347,00	0,00	0,00	3 347,00
30	Wartość prawa wieczystego użytkowania gruntu(zi)	147,00	0,00	0,00	147,00
	Numer działki - 1614/86	3 591,00	0,00	0,00	3 591,00
31	Powierzchnia (m <sup>2</sup> )	784,00	0,00	0,00	784,00
	Wartość prawa wieczystego użytkowania gruntu(zi)	19 153,00	0,00	0,00	19 153,00
32	Numer działki - 1614/91	656,00	0,00	0,00	656,00
	Powierzchnia (m <sup>2</sup> )	16 026,00	0,00	0,00	16 026,00
33	Wartość prawa wieczystego użytkowania gruntu(zi)	1 159,00	0,00	0,00	1 159,00
	Numer działki - 1614/92	28 314,00	0,00	0,00	28 314,00
34	Powierzchnia (m <sup>2</sup> )	1 645,00	0,00	0,00	1 645,00
	Wartość prawa wieczystego użytkowania gruntu(zi)	40 187,00	0,00	0,00	40 187,00
35	Numer działki - 1614/62	7 637,00	0,00	0,00	7 637,00
	Powierzchnia (m <sup>2</sup> )	434 896,00	0,00	0,00	434 896,00
	Wartość prawa wieczystego użytkowania gruntu(zi)				

36.	Numer działki - 3519/3b	x	x	x	x
	Powierzchnia (m <sup>2</sup> )	0,00	536,00		536,00
	Wartość prawa wieczystego użytkowania gruntu(zi)	0,00	58 990,55		58 990,55
37.	Numer działki - 1614/62	x	x	x	x
	Powierzchnia (m <sup>2</sup> )	0,00	37,00		37,00
	Wartość prawa wieczystego użytkowania gruntu(zi)	0,00	2 886,00		2 886,00
Ogółem	Łączna powierzchnia (m <sup>2</sup> )	56 317,00	573	8 087,00	48 803,00
	Łączna wartość prawa wieczystego użytkowania gruntu(zi)	1 974 865,90	61 876,55	339 506,05	1 697 236,40

BIURO MIASTA

*[Signature]*

(główny księgowy)

2020.05.18

(rok, miesiąc, dzień)


Prezydent Miasta Żyrardowa

(kierownik jednostki)

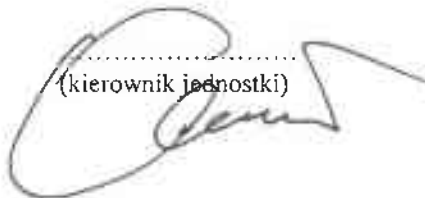
*[Signature]*  
Lucjan Krzyżosił Chrzanoński

**Tabela 5. Wartość nieamortyzowanych lub nieumarzanych przez jednostkę środków trwałych, używanych na podstawie umów najmu, dzierżawy i innych umów, w tym z tytułu umów leasingu (okres sprawozdawczy: 2019 rok)**

Lp.	Wyszczególnienie	Wartość środków w okresie sprawozdawczym
1	2	3
1.	Grunty	586 000,00
2.	Budynki, lokale i obiekty inżynierii lądowej i wodnej	1 188 000,00
3.	Urządzenia techniczne i maszyny	0,00
4.	Środki transportu	0,00
5.	Inne środki trwałe	0,00
	<b>Ogółem:</b>	<b>1 774 000,00</b>

  
 (główny księgowy)


2020 r. 09. 18  
 (rok, miesiąc, dzień)

  
 (kierownik jednostki)



Tabel 6. Liczba i wartość posiadanych papierów wartościowych, w tym akcji i udziałów oraz dłużnych papierów wartościowych (okres sprawozdawczy: 2019 rok)

Lp.	Wykazanie	Stan na początek okresu sprawozdawczego			Zwiększenia w ciągu okresu sprawozdawczego			Zmniejszenia w ciągu okresu sprawozdawczego			Stan na koniec okresu sprawozdawczego		
		liczba udziałów	nominalna wartość udziałów	wartość udziałów	liczba udziałów	nominalna wartość udziałów	wartość udziałów	liczba udziałów	nominalna wartość udziałów	wartość udziałów	liczba udziałów	nominalna wartość udziałów	wartość udziałów
											(3 + 5 - 7)	(4 + 6 - 8)	(5+10-11)
1	2	3	4	5	6	7	8	9	10	11	12	13	14
1	Akcje	17 396	10,00	17 396,00	0	0,00	0,00	0	0,00	0,00	17 396	10,00	17 396,00
1.1.	Geotermia Mazowiecka	6 596	10,00	6 596,00	0	0,00	0,00	0	0,00	0,00	6 596	10,00	6 596,00
1.2.	BOŚ S.A.	10 800	10,00	10 800,00	0	0,00	0,00	0	0,00	0,00	10 800	10,00	10 800,00
2.	Udziały	436 177	1 000,00	111 209 500,00	12875	1 000,00	1 287 500,00	1 680	1 000,00	1 680 000,00	447 372	1 000,00	110 817 000,00
2.1.	PGK "Żyrardów" sp. z o.o.	34 241	1 000,00	34 241 000,00	0	0,00	0,00	0	0,00	0,00	34 241	1 000,00	34 241 000,00
2.2.	IPGM "Żyrardów" sp. z o.o.	7 002	1 000,00	7 002 000,00	0	0,00	0,00	0	0,00	0,00	7 002	1 000,00	7 002 000,00
2.3.	PBC "Żyrardów" sp. z o.o.	15 357	1 000,00	15 357 000,00	0	0,00	0,00	0	0,00	0,00	15 357	1 000,00	15 357 000,00
2.4.	TBS "Żyrardów" sp. z o.o.	18 492	1 000,00	18 492 000,00	0	0,00	0,00	0	0,00	0,00	18 492	1 000,00	18 492 000,00
2.5.	AQUA "Żyrardów" sp. z o.o.	361 075	1 000,00	36 107 500,00	12875	1 000,00	1 287 500,00	1 680	1 000,00	1 680 000,00	372 270	1 000,00	35 715 000,00
2.6.	Centrum Obsługi Mieszkańców Kantor "Żyrardów" sp. z o.o.	10	1 000,00	10 000,00	0	0,00	0,00	0	0,00	0,00	10	1 000,00	10 000,00
3.	Dłużne papiery wartościowe	0	0,00	0,00	0	0,00	0,00	0	0,00	0,00	0	0,00	0,00
3.1.													
3.2.													
4.	Inne papiery wartościowe	0	0,00	0,00	0	0,00	0,00	0	0,00	0,00	0	0,00	0,00
4.1.													
4.2.													

  
 (główny księgowy)

2020.05.18  
 (rok, miesiąc, dzień)


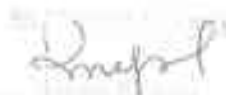
Prezydent Miasta Żyrardowa  
  
 (Przewodniczący Rady Miejskiej)

Tabela 7. Odpisy aktualizujące wartość należności (okres sprawozdawczy: 2019 rok)

Lp.	Wyszczególnienie według grup należności (wg klasyfikacji budżetowej) B II.4. Pozostałe należności	Stan odpisów aktualizujących na początek okresu sprawozdawczego	Zwiększenia odpisów aktualizujących w ciągu okresu sprawozdawczego	Zmniejszenia odpisów aktualizujących w ciągu okresu sprawozdawczego			Stan odpisów aktualizujących na koniec okresu sprawozdawczego (3 + 4 - 7)
				wykorzystanie	rozwiązanie odpisów aktualizujących (uznanie odpisów za zbędne)	zmniejszenia – razem (5 + 6)	
1	2	3	4	5	6	7	8
1.	600 60004 § 0830	3 012,85	0,00	0,00	0,00	0,00	3 012,85
2.	600 60004 § 0920	7 380,00	0,00	0,00	0,00	0,00	7 380,00
3.	756 75615 § 0310	460 485,73	231 019,00	0,00	4 042,00	4 042,00	687 462,73
4.	756 75615 § 0910	352 657,00	75 807,00	1 713,00	0,00	1 713,00	426 751,00
5.	756 75616 § 0310	442 640,88	41 211,00	187 985,03	104 806,42	292 791,45	191 060,43
6.	756 75616 § 0910	161 648,00	11 908,00	30 459,00	61 483,00	91 942,00	81 614,00
	<b>Ogółem:</b>	<b>1 427 824,46</b>	<b>359 945,00</b>	<b>220 157,03</b>	<b>170 331,42</b>	<b>390 488,45</b>	<b>1 397 281,01</b>


  
 .....  
 (główny księgowy)

2020. 05. 18  
 .....  
 (rok, miesiąc, dzień)

Przewodniczący Międzyzjazdów  
  
 Lucjan Krzysztof Chrzanowski  
 .....  
 (kierownik jednostki)

Tabela 8. Informacja o stanie rezerw (okres sprawozdawczy: rok 2019)

Lp.	Wyszczególnienie rodzajów rezerw według celu ich utworzenia	Stan na początek okresu sprawozdawczego	Zwiększenia w ciągu okresu sprawozdawczego	Zmniejszenia w ciągu okresu sprawozdawczego			Stan na koniec okresu sprawozdawczego (3 + 4 - 7)
				wykorzystanie	rozwiązanie (uznanie rezerw za zbędne)	zmniejszenia – razem (5 + 6)	
1	2	3	4	5	6	7	8
1.	nie dotyczy	0,00	0,00	0,00	0,00	0,00	0,00
	<b>Ogółem:</b>	<b>0,00</b>	<b>0,00</b>	<b>0,00</b>	<b>0,00</b>	<b>0,00</b>	<b>0,00</b>

WÓDNIK MIASTA  
  
 .....  
 (główny księgowy)

2020. 05 18  
 .....  
 (rok, miesiąc, dzień)


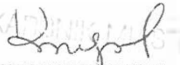
Prezydent Miasta Żyrardowa  
  
 .....  
 Lucjan Krzeptowski  
 (kierownik jednostki)

Tabela 9. Zobowiązania długoterminowe według okresu ich spłaty (okres sprawozdawczy: rok 2019 )

Lp.	Wyszczególnienie zobowiązań według pozycji bilansu	Okres wymagalności						Razem			
		powyżej 1 roku do 3 lat		powyżej 3 lat do 5 lat		powyżej 5 lat					
		według stanu na:									
		początek okresu sprawozdawczego	koniec okresu sprawozdawczego	początek okresu sprawozdawczego	koniec okresu sprawozdawczego	początek okresu sprawozdawczego	koniec okresu sprawozdawczego	początek okresu sprawozdawczego (3 + 5 + 7)	koniec okresu sprawozdawczego (4 + 6 + 8)		
1	2	3	4	5	6	7	8	9	10		
1.	Pożyczka Jessica2	619 251,56	4 954 012,48	1 238 503,12	4 044 220,12	2 142 245,32	0,00	4 000 000,00	8 998 232,60		
2.	Obligacje	22 300 000,00	24 100 000,00	14 300 000,00	15 500 000,00	15 000 000,00	12 000 000,00	51 600 000,00	51 600 000,00		
	Ogółem:	22 919 251,56	29 054 012,48	15 538 503,12	19 544 220,12	17 142 245,32	12 000 000,00	55 600 000,00	60 598 232,60		

SKA  
  
 (główny księgowy)

2019 05 18  
 (rok, miesiąc, dzień)



Prezydent Miasta Żyrardowa  
  
 (kierownik jednostki)

Tabela 10 a. Kwota zobowiązań z tytułu leasingu finansowego lub leasingu zwrotnego (okres sprawozdawczy: 2019 rok)

Lp.	Wyszczególnienie według rodzajów zobowiązań	Kwota zobowiązania	Wyszczególnienie według formy i charakteru zabezpieczenia zobowiązania	Kwota zabezpieczenia
1	2	3	4	5
1.	nie dotyczy	0,00		0,00
	...			
	<b>Ogółem:</b>	<b>0,00</b>	<b>x</b>	<b>0,00</b>

  
 .....  
 Anna Krupa  
 (główny księgowy)

2020 r. 05. 18  
 .....  
 (rok, miesiąc, dzień)

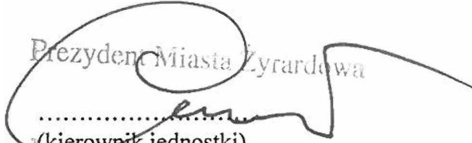

  
 Prezydent Miasta Zyrardowa  
 .....  
 Bogdan Krzysztof Chrzanowski  
 (kierownik jednostki)

Tabela 10. Kwota zobowiązań zabezpieczonych na majątku jednostki (okres sprawozdawczy: 2019 rok)

Lp.	Wyszczególnienie według rodzajów zobowiązań	Kwota zobowiązania	Wyszczególnienie według formy i charakteru zabezpieczenia zobowiązania	Kwota zabezpieczenia
1	2	3	4	5
1.	umowa użytkowania	420,42	weksel in blanco	420,42
	...			
	<b>Ogółem:</b>	<b>420,42</b>	<b>x</b>	<b>420,42</b>

  
 KANCELARIA MIASTA  
 (główny księgowy)

2019.05.18  
 (rok, miesiąc, dzień)



Prezydent Miasta Żyrardowa  
  
 Łucjan Krzysztof Chrzaniowski  
 (kierownik jednostki)

Tabela 11. Łączna kwota zobowiązań warunkowych (w tym również udzielonych przez jednostkę gwarancji i poręczeń, także wekslowych, niewykazanych w bilansie, ze wskazaniem zobowiązań zabezpieczonych na majątku jednostki oraz charakteru i formy tych zabezpieczeń) na dzień bilansowy (okres sprawozdawczy: rok 2019)

Lp.	Wyszczególnienie według rodzajów zobowiązań warunkowych	Kwota zobowiązania warunkowego	Wyszczególnienie według formy i charakteru zabezpieczenia zobowiązania warunkowego	Kwota zabezpieczenia
1	2	3	4	5
1.	nie dotyczy	0,00		
	...			
	Ogółem:	0,00	x	0,00

  
 .....  
 (główny księgowy)

2020. 05. 12  
 .....  
 (rok, miesiąc, dzień)


Prezydent Miasta Zyrardowa  
  
 .....  
 (kierownik jednostki) rzanowski

Tabela 12. Czynne i bierne rozliczenia międzyokresowe (okres sprawozdawczy: 2019 rok )

Lp.	Wyszczególnienie według rodzaju rozliczeń międzyokresowych	Wartość rozliczeń międzyokresowych według stanu na:	
		początek okresu sprawozdawczego	koniec okresu sprawozdawczego
1.	Rozliczenia międzyokresowe czynne kosztów		
1.1.	nie dotyczy	0,00	0,00
	<b>Rozliczenia międzyokresowe czynne kosztów ogółem:</b>	<b>0,00</b>	<b>0,00</b>
2.	Rozliczenia międzyokresowe czynne przychodów		
2.1.	nie dotyczy	0,00	0,00
	<b>Rozliczenia międzyokresowe czynne przychodów ogółem:</b>	<b>0,00</b>	<b>0,00</b>
3.	Rozliczenia międzyokresowe bierne kosztów		
3.1.	nie dotyczy	0,00	0,00
...			
	<b>Rozliczenia międzyokresowe bierne kosztów ogółem:</b>	<b>0,00</b>	<b>0,00</b>
4.	Rozliczenia międzyokresowe bierne przychodów		
4.1.	nie dotyczy	0,00	0,00
		0,00	0,00
	<b>Rozliczenia międzyokresowe bierne przychodów ogółem:</b>	<b>0,00</b>	<b>0,00</b>

*[Podpis]*  
(główny księgowy)

2020.05.18  
(rok, miesiąc, dzień)

*[Podpis]*  
(kierownik jednostki)

Przewodniczący Miasta Żywardowa  
Macjan Krzysztof Chrzaniowski



Tabela 13 a. Kwota udzielonych gwarancji i poręczeń (okres sprawozdawczy: 2019 rok)

Lp.	Wyszczególnienie według rodzaju udzielonych gwarancji i poręczeń	Kwota udzielonych przez jednostkę gwarancji i poręczeń niewykazanych w bilansie według stanu na:	
		początek okresu sprawozdawczego	koniec okresu sprawozdawczego
1	2	3	4
1.	nie dotyczy	13 009 573,85	12 810 708,38
...			
	<b>Ogółem:</b>	<b>13 009 573,85</b>	<b>12 810 708,38</b>

SKARBNY MIASTA  
*Anna Krupa*

(główny księgowy)

2020. 05. 18

(rok, miesiąc, dzień)


Prezydent Miasta Żyrardowa

*Lucjan Krzysztof Chrzczonowski*

(kierownik jednostki)

### 13. Kwota otrzymanych gwarancji i poręczeń (okres sprawozdawczy 2019 rok)

Lp.	Wyszczególnienie według rodzaju otrzymanych gwarancji i poręczeń	Kwota otrzymanych przez jednostkę gwarancji i poręczeń niewykazanych w bilansie w ciągu bieżącego okresu sprawozdawczego	Kwota zobowiązań zabezpieczonych otrzymanymi (niewykazanymi w bilansie) gwarancjami i poręczeniami w ciągu bieżącego okresu sprawozdawczego
1	2	3	5
1.	gwarancje ubezpieczeniowe	4 199 144,85	93 318 909,13
2	gwarancje bankowe	77 964,66	2 953 446,05
	<b>Ogółem:</b>	<b>4 277 109,51</b>	<b>96 272 355,18</b>

SKAŁKI MIASTA  
  
 .....  
 (główny księgowy)

2020r. 05. 18  
 .....  
 (rok, miesiąc, dzień)

Prezydent Miasta Żyrardowa



  
 Lucjan Krzysztof Czerniowski  
 (kierownik jednostki)

Tabela 15. Koszt wytworzenia środków trwałych w budowie, w tym odsetki oraz różnice kursowe, które powiększyły koszt wytworzenia środków trwałych w budowie (okres sprawozdawczy: 2019 rok)

Lp.	Wyszczególnienie	Koszty wytworzenia poniesione w ciągu bieżącego okresu sprawozdawczego		
		ogółem	odsetki	różnice kursowe
1	2	3	4	5
1	Zadania kontynuowane i zakończone w danym roku obrotowym	12 048 177,74	0,00	0,00
2	Zadania kontynuowane ale jeszcze niezakończone w danym roku obrotowym	18 464 844,16	11 178,09	0,00
3	Zadania rozpoczęte i zakończone w danym roku obrotowym	3 049 122,20	0,00	0,00
4	Zadania rozpoczęte w danym roku obrotowym, ale jeszcze niezakończone	2 031 887,06	0,00	0,00
	<b>Ogółem:</b>	<b>35 594 031,16</b>	<b>11 178,09</b>	<b>0,00</b>


  
 .....  
 (główny księgowy)

2020r. 05. 18  
 .....  
 (rok, miesiąc, dzień)

Prezydent Miasta Zyrardowa  
  
 .....  
 (kierownik jednostki) Chrzczanowski

Tabela 16 Wyplacone środki pieniężne na świadczenia pracownicze w roku 2019

Wyszczególnienie	Kwota wypłaconych świadczeń pracowniczych
Odprawy emerytalne i rentowe	408 683,04
Nagrody jubileuszowe	936 833,29
Świadczenia urlopowe	577 656,70
Ekwiwalenty za urlop	49 810,08
Odszkodowania z tytułu rozwiązania umów o pracę	0,00
<b>RAZEM</b>	<b>1 972 983,11</b>

SKARBNIK MIASTA  
  
 (główny księgowy)

2020. 05. 18  
 (rok, miesiąc, dzień)

Prezydent Miasta Zyrardowa  
  
 Lucjan Wzyszyłof Chrzaniowski  
 (kierownik jednostki)